

GOLDEN GOLIATH RESOURCES LTD.

ISIN: CA3810592038 WKN: -

Übersicht

28.06.2023 16:10:27

Kurs

0,105 CAD

Differenz  -95,77% (-2,38)

Stammdaten

ISIN	CA3810592038
Symbol	GNG
Börse	London Stock Exchange
Währung	CAD
Branche	Energie / Rohstoffe
Wertpapierkategorie	Aktie
Marktkapitalisierung (Mio)	1 EUR
Benchmark	S&P/TSX 60 INDEX

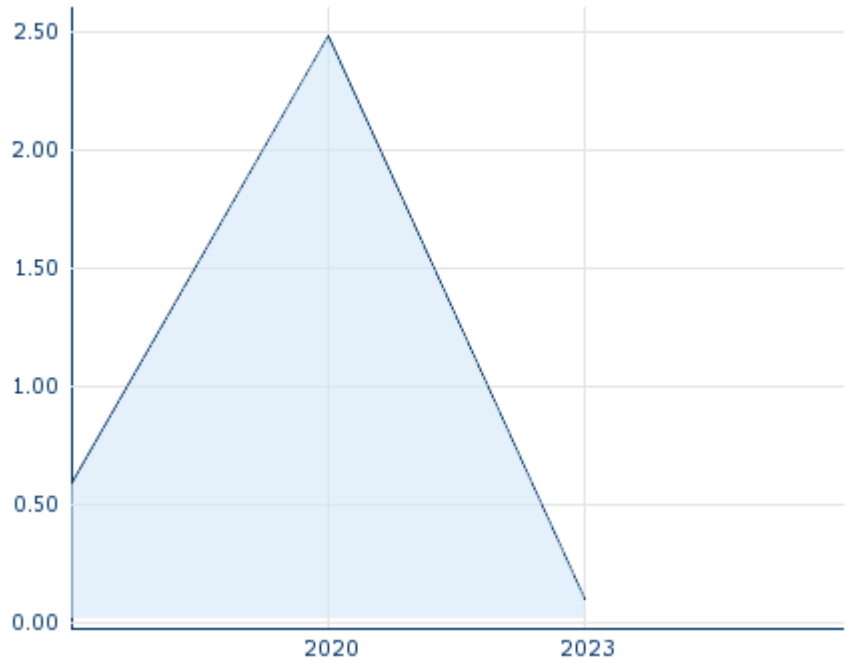
Marktdaten

Geld (Volumen)	-
Brief (Volumen)	-
Eröffnung	0,105 CAD
Hoch	0,105 CAD
Tief	0,105 CAD
Schluss Vortag	2,485 CAD
VWAP	0,105 CAD
Volumen (Stück)	5
Gehandelte Stückzahl	0,53
Trades	1
Letztes Volumen	5

Futures und Optionen

Zugehörige Futures	-
Zugehörige Optionen	-











5J



Die Wertentwicklung der Vergangenheit lässt keine verlässlichen Rückschlüsse auf die zukünftige Entwicklung eines Finanzinstruments zu.

Quelle: FactSet

Aktuellstes Research

Branchen			
Datum		Überschrift	Download
15.07.2024		Aktienempfehlungen Global	
12.07.2024		Equity Weekly	
12.07.2024		Global Equity Ratings	
09.07.2024		Aktienempfehlungen Österreich	
24.06.2024		Aktienempfehlungen Österreich	

Details

28.06.2023 16:10:27

Kurs

0,105 CAD

Differenz  -95,77% (-2,38)

Stammdaten

ISIN CA3810592038

Symbol GNG

Börse London Stock Exchange

Währung CAD

Branche Energie / Rohstoffe

Wertpapierkategorie Aktie

Marktkapitalisierung 1 EUR (Mio)

Benchmark S&P/TSX 60 INDEX

Marktdaten

Geld (Volumen) -

Brief (Volumen) -

Eröffnung 0,105 CAD

Hoch 0,105 CAD

Tief 0,105 CAD

Schluss Vortag 2,485 CAD

VWAP 0,105 CAD

Volumen (Stück) 5

Gehandelte Stückzahl 0,53

Trades 1

Letztes Volumen 5

Performance und Risiko

6M 1J 3J

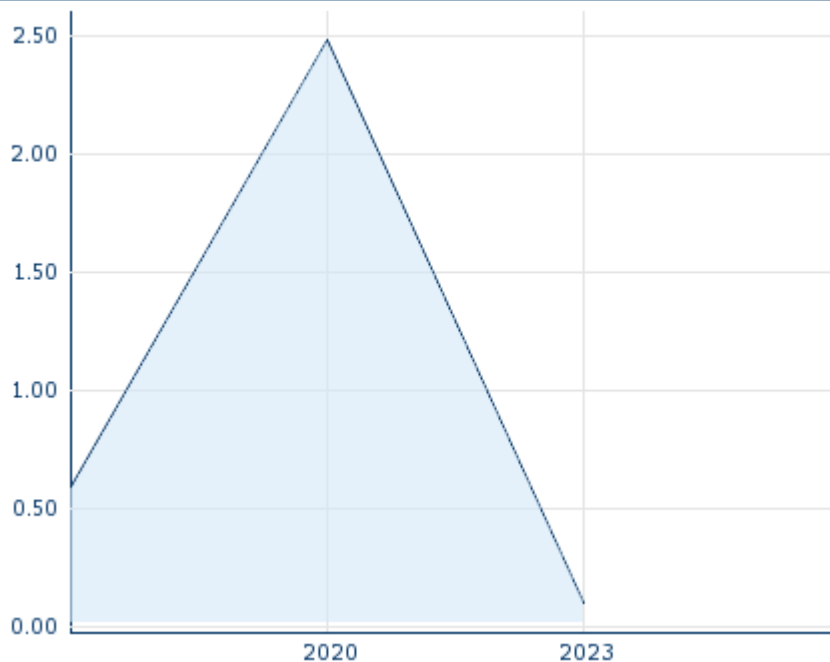
Perf (%) - - -

Perf (abs.) - - -

Beta -1,27 -1,28 0,24

Volatilität - - -

5J



Die Wertentwicklung der Vergangenheit lässt keine verlässlichen Rückschlüsse auf die zukünftige Entwicklung eines Finanzinstruments zu.

Quelle: FactSet

Kursdaten

Ø Kurs 5 Tage | Ø Volumen 5 Tage (Stk.) - CAD (-)

Ø Kurs 30 Tage | Ø Volumen 30 Tage (Stk.) - CAD (-)

Ø Kurs 100 Tage | Ø Volumen 100 Tage (Stk.) - CAD (-)

Ø Kurs 250 Tage | Ø Volumen 250 Tage 0,105 CAD (34)

Hoch seit 1.1. | Datum - CAD (-)

Tief seit 1.1. | Datum - CAD (-)

52 Wochen Hoch | Datum 0,105 CAD (28.06.2023)

52 Wochen Tief | Datum 0,105 CAD (28.06.2023)

Arbitrage Ansichten

Börse 	Datum	Zeit	Kurs	Gehandeltes Volumen	Trades
TSX Venture Exchange	12.07.2024	21:19	0,045 CAD	0,00	7
Stuttgart	16.07.2024	21:03	0,022 EUR	0,00	10
München	16.07.2024	08:04	0,0355 EUR	0,00	1
London Stock Exchange	28.06.2023	16:10	0,105 CAD	0,00	1
Frankfurt	16.07.2024	10:17	0,0205 EUR	0,00	2
FINRA other OTC Issues	10.07.2024	17:09	0,09 USD	0,00	1
Berlin	16.07.2024	08:08	0,083 EUR	0,00	1

Firmenprofil

Firmenlogo

Kontaktdetails

GOLDEN GOLIATH RESOURCES

--

Telefon-

Fax: -

E-mail: -

Firmenprofil

-