

CENTERRA GOLD INC.

ISIN: CA1520061021 WKN: -

Übersicht

18.04.2024 16:54:30

Kurs

8,36 CAD

Differenz  -38,35% (-5,20)

Stammdaten

ISIN CA1520061021

Symbol CG

Börse London Stock Exchange

Währung CAD

Branche Energie / Rohstoffe

Wertpapierkategorie Aktie

Marktkapitalisierung 1.356 EUR (Mio)

Benchmark S&P/TSX 60 INDEX

Marktdaten

Geld (Volumen) -

Brief (Volumen) -

Eröffnung 8,36 CAD

Hoch 8,36 CAD

Tief 8,36 CAD

Schluss Vortag 13,5604 CAD

VWAP 8,36 CAD

Volumen (Stück) 740

Gehandelte Stückzahl 6.186,40

Trades 1

Letztes Volumen 740

Futures und Optionen

Zugehörige Futures -

Zugehörige Optionen -










5J



Die Wertentwicklung der Vergangenheit lässt keine verlässlichen Rückschlüsse auf die zukünftige Entwicklung eines Finanzinstruments zu.

Quelle: FactSet

Aktuellstes Research

Branchen		
Datum	Überschrift	Download
15.07.2024	 Aktienempfehlungen Global	
12.07.2024	 Equity Weekly	
12.07.2024	 Global Equity Ratings	
09.07.2024	 Aktienempfehlungen Österreich	
24.06.2024	 Aktienempfehlungen Österreich	

Details

18.04.2024 16:54:30

Kurs

8,36 CAD

Differenz  -38,35% (-5,20)

Stammdaten

ISIN	CA1520061021
Symbol	CG
Börse	London Stock Exchange
Währung	CAD
Branche	Energie / Rohstoffe
Wertpapierkategorie	Aktie
Marktkapitalisierung (Mio)	1.356 EUR
Benchmark	S&P/TSX 60 INDEX

Marktdaten

Geld (Volumen)	-
Brief (Volumen)	-
Eröffnung	8,36 CAD
Hoch	8,36 CAD
Tief	8,36 CAD
Schluss Vortag	13,5604 CAD
VWAP	8,36 CAD
Volumen (Stück)	740
Gehandelte Stückzahl	6.186,40
Trades	1
Letztes Volumen	740

Performance und Risiko

	6M	1J	3J
Perf (%)	-	-	-
Perf (abs.)	-	-	-
Beta	1,89	1,43	0,96
Volatilität	-	-	-

5J



Die Wertentwicklung der Vergangenheit lässt keine verlässlichen Rückschlüsse auf die zukünftige Entwicklung eines Finanzinstruments zu.

Quelle: FactSet

Kursdaten

Ø Kurs 5 Tage Ø Volumen 5 Tage (Stk.)	- CAD (-)
Ø Kurs 30 Tage Ø Volumen 30 Tage (Stk.)	- CAD (24)
Ø Kurs 100 Tage Ø Volumen 100 Tage (Stk.)	8,36 CAD (92)
Ø Kurs 250 Tage Ø Volumen 250 Tage	8,36 CAD (113)
Hoch seit 1.1. Datum	8,36 CAD (18.04.2024)
Tief seit 1.1. Datum	8,36 CAD (18.04.2024)
52 Wochen Hoch Datum	8,36 CAD (18.04.2024)
52 Wochen Tief Datum	8,36 CAD (18.04.2024)

Arbitrage Ansichten

Börse 	Datum	Zeit	Kurs	Gehandeltes Volumen	Trades
Tradegate	16.07.2024	15:46	6,364 EUR	0,01	3
Toronto Stock Exchange	16.07.2024	16:55	9,52 CAD	2,68	1.775
Stuttgart	16.07.2024	16:05	6,394 EUR	0,00	5
NYSE	16.07.2024	16:57	6,955 USD	1,32	1.131
London Stock Exchange	18.04.2024	16:54	8,36 CAD	0,01	1
Frankfurt	16.07.2024	08:03	6,332 EUR	0,00	1
Düsseldorf	16.07.2024	08:10	6,328 EUR	0,00	1
Berlin	16.07.2024	08:04	6,332 EUR	0,00	1

Firmenprofil

Firmenlogo



Kontakt details

CENTERRA GOLD INC.

--

Suite 1500, University Avenue 1 M5J 2P1
Toronto, ON

Telefon+1 416 204 1953

Fax: +1 416 204 1954

E-mail: -

Firmenprofil

-

Vorstandsmitglieder

Scott G. Perry	Vorstandsvorsitzender
Claudia DšOrazio	Vorstandsmitglied
Daniel R. Desjardins	Vorstandsmitglied
Darren Millman	Vorstandsmitglied
Dennis C. Kwong	Vorstandsmitglied
Yousef Rehman	Vorstandsmitglied

Aufsichtsrat

Michael Parrett	Aufsichtsratsvorsitzender
Jacques Perron	Aufsichtsratsmitglied
Paul Wright	Aufsichtsratsmitglied
Richard Connor	Aufsichtsratsmitglied
Sheryl Pressler	Aufsichtsratsmitglied
Susan Yurkovich	Aufsichtsratsmitglied
Wendy Kei	Aufsichtsratsmitglied