

## VICI PROPERTIES INC.

ISIN: US9256521090 WKN: 925652109

## Übersicht

16.07.2024 19:56:56

## Kurs

27,65 EUR

Differenz  -0,22% (-0,06)

## Stammdaten

|                            |              |
|----------------------------|--------------|
| ISIN                       | US9256521090 |
| Symbol                     | VICI         |
| Börse                      | Frankfurt    |
| Währung                    | EUR          |
| Branche                    | Diverse      |
| Wertpapierkategorie        | Aktie        |
| Marktkapitalisierung (Mio) | 28.975 EUR   |
| Benchmark                  | S&P 500      |

## Marktdaten

|                      |            |
|----------------------|------------|
| Geld (Volumen)       | -          |
| Brief (Volumen)      | -          |
| Eröffnung            | 27,685 EUR |
| Hoch                 | 27,685 EUR |
| Tief                 | 27,65 EUR  |
| Schluss Vortag       | 27,71 EUR  |
| VWAP                 | 27,65 EUR  |
| Volumen (Stück)      | 123        |
| Gehandelte Stückzahl | 3.400,95   |
| Trades               | 1          |
| Letztes Volumen      | 123        |

## Futures und Optionen

|                     |   |
|---------------------|---|
| Zugehörige Futures  | - |
| Zugehörige Optionen | - |





5J



Die Wertentwicklung der Vergangenheit lässt keine verlässlichen Rückschlüsse auf die zukünftige Entwicklung eines Finanzinstruments zu.

Quelle: FactSet

## Aktuellstes Research

| Branchen   |   | Märkte                        |   |
|------------|---|-------------------------------|---|
| Datum      |   | Überschrift                   | Download  |
| 15.07.2024 |  | Aktienempfehlungen Global     |  |
| 12.07.2024 |  | Global Equity Ratings         |  |
| 09.07.2024 |  | Aktienempfehlungen Österreich |  |
| 05.07.2024 |  | Equity Weekly                 |  |
| 24.06.2024 |  | Aktienempfehlungen Österreich |  |

## Details

16.07.2024 19:56:56

### Kurs

27,65 EUR

Differenz ▼ -0,22% (-0,06)

### Stammdaten

|                            |              |
|----------------------------|--------------|
| ISIN                       | US9256521090 |
| Symbol                     | VICI         |
| Börse                      | Frankfurt    |
| Währung                    | EUR          |
| Branche                    | Diverse      |
| Wertpapierkategorie        | Aktie        |
| Marktkapitalisierung (Mio) | 28.975 EUR   |
| Benchmark                  | S&P 500      |

### Marktdaten

|                      |            |
|----------------------|------------|
| Geld (Volumen)       | -          |
| Brief (Volumen)      | -          |
| Eröffnung            | 27,685 EUR |
| Hoch                 | 27,685 EUR |
| Tief                 | 27,65 EUR  |
| Schluss Vortag       | 27,71 EUR  |
| VWAP                 | 27,65 EUR  |
| Volumen (Stück)      | 123        |
| Gehandelte Stückzahl | 3.400,95   |
| Trades               | 1          |
| Letztes Volumen      | 123        |

### Performance und Risiko

|             | 6M     | 1J     | 3J     |
|-------------|--------|--------|--------|
| Perf (%)    | -4,09% | -1,25% | +2,37% |
| Perf (abs.) | -1,18  | -0,35  | +0,64  |
| Beta        | 0,53   | 0,80   | 0,79   |
| Volatilität | 24,50  | 23,53  | 29,89  |

5J



Die Wertentwicklung der Vergangenheit lässt keine verlässlichen Rückschlüsse auf die zukünftige Entwicklung eines Finanzinstruments zu.

Quelle: FactSet

### Kursdaten

|   |                        |
|---|------------------------|
| Ø Kurs 5 Tage   Ø Volumen 5 Tage (Stk.)     | 26,82 EUR (124)        |
| Ø Kurs 30 Tage   Ø Volumen 30 Tage (Stk.)   | 26,20 EUR (84)         |
| Ø Kurs 100 Tage   Ø Volumen 100 Tage (Stk.) | 26,63 EUR (116)        |
| Ø Kurs 250 Tage   Ø Volumen 250 Tage        | 27,36 EUR (87)         |
| Hoch seit 1.1.   Datum                      | 29,64 EUR (03.01.2024) |
| Tief seit 1.1.   Datum                      | 25,29 EUR (19.04.2024) |
| 52 Wochen Hoch   Datum                      | 29,92 EUR (27.07.2023) |
| 52 Wochen Tief   Datum                      | 25,29 EUR (19.04.2024) |

### Alle Börsen für VICI PROPERTIES INC.

| Börse      | Datum      | Zeit  | Kurs       | Gehandeltes Volumen | Trades |
|------------|------------|-------|------------|---------------------|--------|
| Tradegate  | 16.07.2024 | 22:26 | 27,765 EUR | 0,05                | 25     |
| Stuttgart  | 16.07.2024 | 21:21 | 27,60 EUR  | 0,00                | 6      |
| NYSE       | 16.07.2024 | 22:00 | 30,27 USD  | 212,51              | 46.973 |
| München    | 16.07.2024 | 08:04 | 27,695 EUR | 0,00                | 2      |
| Hannover   | 16.07.2024 | 08:21 | 27,695 EUR | 0,00                | 3      |
| Frankfurt  | 16.07.2024 | 19:56 | 27,65 EUR  | 0,00                | 1      |
| Düsseldorf | 16.07.2024 | 19:30 | 27,46 EUR  | 0,00                | 7      |
| Berlin     | 16.07.2024 | 08:13 | 27,695 EUR | 0,00                | 3      |

## Firmenprofil

### Firmenlogo

# VICI

### Kontakt details

VICI PROPERTIES INC.

--

535 Madison Avenue, 20th floor - 10022  
New York

Telefon+1-646-949-4631

Fax: +

E-mail: [info@viciproperties.com](mailto:info@viciproperties.com)

### Firmenprofil

-

### Vorstandsmitglieder

James Abrahamson Chairman of Board of Directors

Craig MacNab Member of Board of Directors

Diana Cantor Member of Board of Directors

Elizabeth Holland Member of Board of Directors

Michael Rumbolz Member of Board of Directors

Monica Howard Douglas Member of Board of Directors

Edward B. Pitoniak Vorstandsvorsitzender

David Kieske Vorstandsmitglied

Gabriel Wasserman Vorstandsmitglied

John Payne Vorstandsmitglied

Kellan Florio Vorstandsmitglied

Samantha Gallagher Vorstandsmitglied