

ALK-ABELLÓ B A/S

ISIN: **DK0061802139** WKN: -

Übersicht

10.05.2024 08:15:15

Kurs

20,46 EUR

Differenz  0,10% (0,02)

Stammdaten

ISIN	DK0061802139
Symbol	ALK B
Börse	Berlin
Währung	EUR
Branche	Chemie / Pharma / Gesundheit
Wertpapierkategorie	Aktie
Marktkapitalisierung (Mio)	4.159 EUR
Benchmark	OMX COPENHAGEN 20 INDEX (DKK)

Marktdaten

Geld (Volumen)	-
Brief (Volumen)	-
Eröffnung	20,46 EUR
Hoch	20,46 EUR
Tief	20,46 EUR
Schluss Vortag	20,44 EUR
VWAP	-
Volumen (Stück)	0
Gehandelte Stückzahl	0,00
Trades	2
Letztes Volumen	0

Futures und Optionen










Zugehörige Futures	-
Zugehörige Optionen	-

5J



Die Wertentwicklung der Vergangenheit lässt keine verlässlichen Rückschlüsse auf die zukünftige Entwicklung eines Finanzinstruments zu.
Quelle: FactSet

Aktuellstes Research

Branchen			
Datum		Überschrift	Download
10.05.2024		Equity Weekly	
29.04.2024		Aktienempfehlungen Österreich	
26.04.2024		Global Equity Ratings	
26.04.2024		Aktienempfehlungen Global	
15.04.2024		Aktienempfehlungen Österreich	

Details

10.05.2024 08:15:15

Kurs

20,46 EUR

Differenz ↗ 0,10% (0,02)

Stammdaten

ISIN	DK0061802139
Symbol	ALK B
Börse	Berlin
Währung	EUR
Branche	Chemie / Pharma / Gesundheit
Wertpapierkategorie	Aktie
Marktkapitalisierung (Mio)	4.159 EUR
Benchmark	OMX COPENHAGEN 20 INDEX (DKK)

Marktdaten

Geld (Volumen)	-
Brief (Volumen)	-
Eröffnung	20,46 EUR
Hoch	20,46 EUR
Tief	20,46 EUR
Schluss Vortag	20,44 EUR
VWAP	-
Volumen (Stück)	0
Gehandelte Stückzahl	0,00
Trades	2
Letztes Volumen	0

Performance und Risiko

	6M	1J	3J
Perf (%)	+100,59%	+79,79%	+11,44%
Perf (abs.)	+10,26	+9,08	+2,10
Beta	0,15	0,39	0,76
Volatilität	39,93	38,51	40,12

5J



Die Wertentwicklung der Vergangenheit lässt keine verlässlichen Rückschlüsse auf die zukünftige Entwicklung eines Finanzinstruments zu.

Quelle: FactSet

Kursdaten

Ø Kurs 5 Tage Ø Volumen 5 Tage (Stk.)	20,29 EUR (0)
Ø Kurs 30 Tage Ø Volumen 30 Tage (Stk.)	17,36 EUR (4)
Ø Kurs 100 Tage Ø Volumen 100 Tage (Stk.)	16,09 EUR (3)
Ø Kurs 250 Tage Ø Volumen 250 Tage	12,81 EUR (1)
Hoch seit 1.1. Datum	20,46 EUR (10.05.2024)
Tief seit 1.1. Datum	13,29 EUR (04.01.2024)
52 Wochen Hoch Datum	20,46 EUR (10.05.2024)
52 Wochen Tief Datum	9,36 EUR (17.07.2023)

Alle Börsen für ALK-ABELLÓ B A/S

Börse	Datum	Zeit	Kurs	Gehandeltes Volumen	Trades
Tradegate	10.05.2024	22:27	20,36 EUR	0,00	2
Stuttgart	10.05.2024	10:31	19,55 EUR	0,00	4
Nasdaq Copenhagen	08.05.2024	16:59	153,30 DKK	43,01	1.295
München	10.05.2024	08:15	20,44 EUR	0,00	2
London Stock Exchange European Trade Reporting	10.05.2024	16:55	149,45 DKK	0,00	1
Frankfurt	10.05.2024	10:22	20,50 EUR	0,04	3
FINRA other OTC Issues	06.05.2024	20:46	22,45 USD	0,00	1

Düsseldorf	10.05.2024	19:31	20,10 EUR	0,00	5
Berlin	10.05.2024	08:15	20,46 EUR	0,00	2

Firmenprofil

Firmenlogo

Kontaktgegevens

ALK-ABELLO A/S

--

Telefon-

Fax: -

E-mail: -

Firmenprofil

-