

XCEL ENERGY INC.

ISIN: **US98389B1008** WKN: **98389B100**

Übersicht

26.10.2023 17:30:00

Kurs

60,0264 USD

Differenz  0,66% (0,40)

Stammdaten

ISIN	US98389B1008
Symbol	XEL
Börse	London Stock Exchange
Währung	USD
Branche	Versorger
Wertpapierkategorie	Aktie
Marktkapitalisierung (Mio)	28.033 EUR
Benchmark	S&P 500

Marktdaten

Geld (Volumen)	-
Brief (Volumen)	- (0)
Eröffnung	60,025 USD
Hoch	60,0264 USD
Tief	60,025 USD
Schluss Vortag	59,63 USD
VWAP	60,026284 USD
Volumen (Stück)	389
Gehandelte Stückzahl	23.350,22
Trades	2
Letztes Volumen	370

Futures und Optionen











Zugehörige Futures	-
Zugehörige Optionen	-

5J



Die Wertentwicklung der Vergangenheit lässt keine verlässlichen Rückschlüsse auf die zukünftige Entwicklung eines Finanzinstruments zu.
Quelle: FactSet

Aktuellstes Research

Branchen		Märkte	
Datum		Überschrift	Download
26.04.2024		Global Equity Ratings	
26.04.2024		Aktienempfehlungen Global	
15.04.2024		Aktienempfehlungen Österreich	
03.04.2024		Global Equity Ratings	
03.04.2024		Aktienempfehlungen Global	

Details

26.10.2023 17:30:00

Kurs

60,0264 USD

Differenz ▲ 0,66% (0,40)

Stammdaten

ISIN	US98389B1008
Symbol	XEL
Börse	London Stock Exchange
Währung	USD
Branche	Versorger
Wertpapierkategorie	Aktie
Marktkapitalisierung (Mio)	28.033 EUR
Benchmark	S&P 500

Marktdaten

Geld (Volumen)	-
Brief (Volumen)	- (0)
Eröffnung	60,025 USD
Hoch	60,0264 USD
Tief	60,025 USD
Schluss Vortag	59,63 USD
VWAP	60,026284 USD
Volumen (Stück)	389
Gehandelte Stückzahl	23.350,22
Trades	2
Letztes Volumen	370

Performance und Risiko

	6M	1J	3J
Perf (%)	-	-	-
Perf (abs.)	-	-	-
Beta	0,31	0,30	0,45
Volatilität	-	1,23	9,23

5J



Die Wertentwicklung der Vergangenheit lässt keine verlässlichen Rückschlüsse auf die zukünftige Entwicklung eines Finanzinstruments zu.

Quelle: FactSet

Kursdaten

Ø Kurs 5 Tage Ø Volumen 5 Tage (Stk.)	- USD (2)
Ø Kurs 30 Tage Ø Volumen 30 Tage (Stk.)	- USD (14)
Ø Kurs 100 Tage Ø Volumen 100 Tage (Stk.)	- USD (10)
Ø Kurs 250 Tage Ø Volumen 250 Tage	62,7316 USD (14)
Hoch seit 1.1. Datum	- USD (-)
Tief seit 1.1. Datum	- USD (-)
52 Wochen Hoch Datum	68,6600 USD (11.05.2023)
52 Wochen Tief Datum	59,6300 USD (25.10.2023)

Alle Börsen für XCEL ENERGY INC.

Börse	Datum	Zeit	Kurs	Gehandeltes Volumen	Trades
Xetra	24.11.2023	17:35	55,30 EUR	0,00	2
Wiener Börse	26.04.2024	17:32	50,41 EUR	0,00	2
Tradegate	26.04.2024	22:26	50,43 EUR	0,04	7
Stuttgart	26.04.2024	08:13	51,46 EUR	0,00	3
Nasdaq	26.04.2024	22:00	53,96 USD	349,23	66.801
München	26.04.2024	08:03	51,49 EUR	0,00	2
London Stock Exchange	26.10.2023	17:30	60,0264 USD	0,02	2

Frankfurt	26.04.2024	08:25	51,12 EUR	0,00	2
Düsseldorf	26.04.2024	08:10	51,11 EUR	0,00	3
Berlin	26.04.2024	08:08	51,49 EUR	0,00	2

Firmenprofil

Firmenlogo



Kontakt details

XCEL ENERGY INC.

--

414 Nicollet Mall - 55401-1993 Minneapolis

Telefon+1-612-330-5500

Fax: +

E-mail: -

Firmenprofil

-

Vorstandsmitglieder

Daniel Yohannes Member of Board of Directors

Charles Pardee Member of Board of Directors

Christopher Policinski Member of Board of Directors

George Kehl Member of Board of Directors

James Prokopanko Member of Board of Directors

Kim Williams Member of Board of Directors

Lynn Casey Member of Board of Directors

Megan Burkhart Member of Board of Directors

Netha Johnson Member of Board of Directors

Patricia Kampling Member of Board of Directors

Richard O'Brien Member of Board of Directors

Timothy A. Welsh Member of Board of Directors

Robert Frenzel Vorstandsvorsitzender

Adrian Rodriguez Vorstandsmitglied

Alice K. Jackson Vorstandsmitglied

Amanda Rome Vorstandsmitglied

Brian Van Abel Vorstandsmitglied

Chris Clark Vorstandsmitglied

Frank Prager Vorstandsmitglied

Jeff Savage Vorstandsmitglied

Karl Hoesly Vorstandsmitglied

Patricia Correa Vorstandsmitglied

Robert S. Kenney Vorstandsmitglied

Tim O'Connor Vorstandsmitglied

Tim Peterson Vorstandsmitglied