

# DAVITA INC.

ISIN: **US23918K1088**

WKN: **23918K108**

## Übersicht

09.08.2024 14:52:43

**Kurs**

138,88 USD

**Differenz**  13,53% (16,55)

**Stammdaten**

**ISIN** US23918K1088

**Symbol** DVA

**Börse** London Stock Exchange

**Währung** USD

**Branche** Chemie / Pharma / Gesundheit

**Wertpapierkategorie** Aktie

**Marktkapitalisierung (Mio)** 11.492 EUR

**Benchmark** S&P 500

**Marktdaten**

**Geld (Volumen)** -

**Brief (Volumen)** -

**Eröffnung** 138,88 USD

**Hoch** 138,88 USD

**Tief** 138,88 USD

**Schluss Vortag** 122,3316 USD

**VWAP** 138,88 USD

**Volumen (Stück)** 17.200

**Gehandelte Stückzahl** 2.388.736,00

**Trades** 1

**Letztes Volumen** 17.200

**Futures und Optionen**

**Zugehörige Futures** -










**Zugehörige Optionen** -

5J



Die Wertentwicklung der Vergangenheit lässt keine verlässlichen Rückschlüsse auf die zukünftige Entwicklung eines Finanzinstruments zu.  
Quelle: FactSet

**Aktuellstes Research**

Branchen		Märkte	
Datum		Überschrift	Download
16.08.2024		Equity Weekly	
13.08.2024		Aktienempfehlungen Österreich	
12.08.2024		Global Equity Ratings	
12.08.2024		Aktienempfehlungen Global	
09.08.2024		Equity Weekly	

# Details

09.08.2024 14:52:43

**Kurs**

138,88 USD

Differenz ▲ 13,53% (16,55)

**Stammdaten**

ISIN	US23918K1088
Symbol	DVA
Börse	London Stock Exchange
Währung	USD
Branche	Chemie / Pharma / Gesundheit
Wertpapierkategorie	Aktie
Marktkapitalisierung (Mio)	11.492 EUR
Benchmark	S&P 500

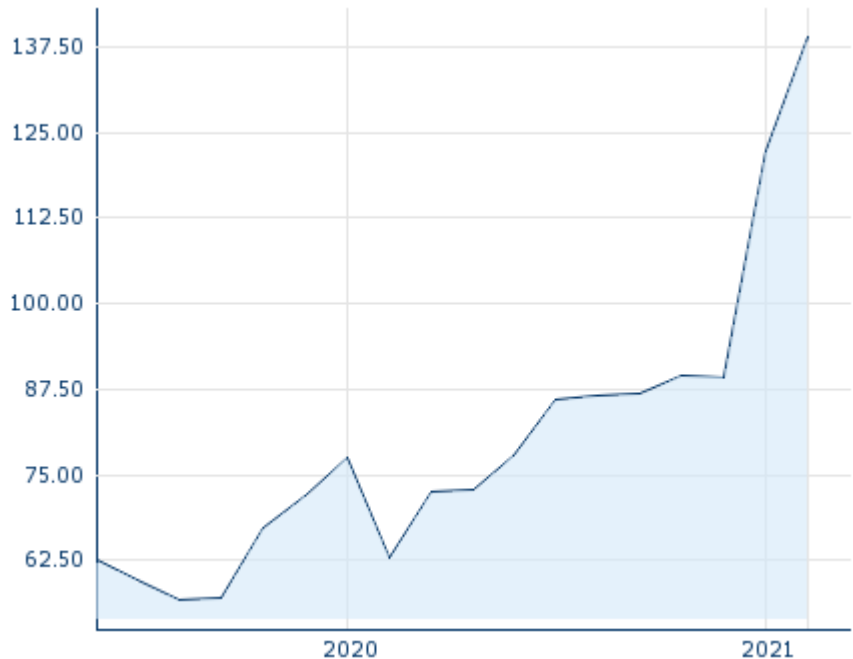
**Marktdaten**

Geld (Volumen)	-
Brief (Volumen)	-
Eröffnung	138,88 USD
Hoch	138,88 USD
Tief	138,88 USD
Schluss Vortag	122,3316 USD
VWAP	138,88 USD
Volumen (Stück)	17.200
Gehandelte Stückzahl	2.388.736,00
Trades	1
Letztes Volumen	17.200

**Performance und Risiko**

	6M	1J	3J
Perf (%)	-	-	-
Perf (abs.)	-	-	-
Beta	0,38	0,54	0,53
Volatilität	-	-	-

5J



Die Wertentwicklung der Vergangenheit lässt keine verlässlichen Rückschlüsse auf die zukünftige Entwicklung eines Finanzinstruments zu.

Quelle: FactSet

**Kursdaten**

Ø Kurs 5 Tage   Ø Volumen 5 Tage (Stk.)	138,88 USD (3.445)
Ø Kurs 30 Tage   Ø Volumen 30 Tage (Stk.)	138,88 USD (580)
Ø Kurs 100 Tage   Ø Volumen 100 Tage (Stk.)	138,88 USD (182)
Ø Kurs 250 Tage   Ø Volumen 250 Tage	138,88 USD (76)
Hoch seit 1.1.   Datum	138,88 USD (09.08.2024)
Tief seit 1.1.   Datum	138,88 USD (09.08.2024)
52 Wochen Hoch   Datum	138,88 USD (09.08.2024)
52 Wochen Tief   Datum	138,88 USD (09.08.2024)

**Arbitrage Ansichten**

Börse	Datum	Zeit	Kurs	Gehandeltes Volumen	Trades
Tradegate	16.08.2024	22:26	136,35 EUR	0,01	3
Stuttgart	16.08.2024	08:04	136,20 EUR	0,00	3
NYSE	16.08.2024	22:00	150,30 USD	102,25	15.352
München	16.08.2024	08:08	136,15 EUR	0,00	2
London Stock Exchange	09.08.2024	14:52	138,88 USD	2,39	1
Hannover	16.08.2024	08:01	136,15 EUR	0,00	3
Frankfurt	16.08.2024	08:20	136,10 EUR	0,00	2

Düsseldorf	16.08.2024	08:10	136,15 EUR	0,00	2
Berlin	16.08.2024	08:08	136,15 EUR	0,00	3

## Firmenprofil

### Firmenlogo



### Kontakt details

DAVITA INC.

--

2000 16th Street - 80202-7198 Denver

Telefon+1-720-631-2100

Fax: +

E-mail: -

### Firmenprofil

-

### Vorstandsmitglieder

Pamela Arway Chairman of Board of Directors

Gregory Moore Member of Board of Directors

Adam Schechter Member of Board of Directors

Barbara Desoer Member of Board of Directors

Charles Berg Member of Board of Directors

Dennis Pullin Member of Board of Directors

Jason Hollar Member of Board of Directors

Phyllis Yale Member of Board of Directors

Wendy Schoppert Member of Board of Directors

Javier J. Rodriguez Vorstandsvorsitzender

Christopher M. Berry Vorstandsmitglied

James O. Hearty Vorstandsmitglied

Jeffrey A. Giullian Vorstandsmitglied

Joel Ackerman Vorstandsmitglied

Kathleen A. Waters Vorstandsmitglied

Kenny Gardner Vorstandsmitglied

Michael D. Staffieri Vorstandsmitglied

Robert Lang Vorstandsmitglied