

CLOROX CORP

ISIN: **US1890541097**

WKN: **189054109**

Übersicht

08.02.2024 16:53:41

Kurs

155,01 USD

Differenz  1,70% (2,59)

Stammdaten

ISIN US1890541097

Symbol CLX

Börse London Stock Exchange

Währung USD

Branche Konsumgüter

Wertpapierkategorie Aktie

Marktkapitalisierung 15.477 EUR (Mio)

Benchmark S&P 500

Marktdaten

Geld (Volumen) -

Brief (Volumen) -

Eröffnung 155,01 USD

Hoch 155,01 USD

Tief 155,01 USD

Schluss Vortag 152,42 USD

VWAP 155,01 USD

Volumen (Stück) 103

Gehandelte Stückzahl 15.966,03

Trades 1

Letztes Volumen 103

Futures und Optionen

Zugehörige Futures -

Zugehörige Optionen -











5J



Die Wertentwicklung der Vergangenheit lässt keine verlässlichen Rückschlüsse auf die zukünftige Entwicklung eines Finanzinstruments zu.

Quelle: FactSet

Aktuellstes Research

Branchen		Märkte	
Datum		Überschrift	Download
15.07.2024		Aktienempfehlungen Global	
12.07.2024		Equity Weekly	
12.07.2024		Global Equity Ratings	
09.07.2024		Aktienempfehlungen Österreich	
05.07.2024		Equity Weekly	

Details

08.02.2024 16:53:41

Kurs

155,01 USD

Differenz ▲ 1,70% (2,59)

Stammdaten

ISIN	US1890541097
Symbol	CLX
Börse	London Stock Exchange
Währung	USD
Branche	Konsumgüter
Wertpapierkategorie	Aktie
Marktkapitalisierung (Mio)	15.477 EUR
Benchmark	S&P 500

Marktdaten

Geld (Volumen)	-
Brief (Volumen)	-
Eröffnung	155,01 USD
Hoch	155,01 USD
Tief	155,01 USD
Schluss Vortag	152,42 USD
VWAP	155,01 USD
Volumen (Stück)	103
Gehandelte Stückzahl	15.966,03
Trades	1
Letztes Volumen	103

Performance und Risiko

	6M	1J	3J
Perf (%)	-	-	-
Perf (abs.)	-	-	-
Beta	0,56	0,58	0,37
Volatilität	-	-	5,30

5J



Die Wertentwicklung der Vergangenheit lässt keine verlässlichen Rückschlüsse auf die zukünftige Entwicklung eines Finanzinstruments zu.

Quelle: FactSet

Kursdaten

Ø Kurs 5 Tage Ø Volumen 5 Tage (Stk.)	- USD (3)
Ø Kurs 30 Tage Ø Volumen 30 Tage (Stk.)	- USD (3)
Ø Kurs 100 Tage Ø Volumen 100 Tage (Stk.)	- USD (5)
Ø Kurs 250 Tage Ø Volumen 250 Tage	153,72 USD (7)
Hoch seit 1.1. Datum	155,01 USD (08.02.2024)
Tief seit 1.1. Datum	155,01 USD (08.02.2024)
52 Wochen Hoch Datum	155,01 USD (08.02.2024)
52 Wochen Tief Datum	152,42 USD (28.07.2023)

Arbitrage Ansichten

Börse	Datum	Zeit	Kurs	Gehandeltes Volumen	Trades
Tradegate	17.07.2024	22:26	125,40 EUR	0,02	7
Stuttgart	17.07.2024	21:58	125,20 EUR	0,00	7
NYSE	17.07.2024	22:00	137,20 USD	159,04	24.885
München	17.07.2024	08:01	124,20 EUR	0,00	2
London Stock Exchange	08.02.2024	16:53	155,01 USD	0,02	1
Frankfurt	17.07.2024	08:02	124,20 EUR	0,00	2
Euronext Milan MTF Trading After Hours	-	-	-	0,00	-

Euronext Milan MTF Global Equity Market	17.07.2024	17:44	125,02 EUR	0,00	1
Düsseldorf	17.07.2024	19:31	124,52 EUR	0,00	7
Berlin	17.07.2024	20:21	124,80 EUR	0,00	18

Firmenprofil

Firmenlogo



Kontakt details

THE CLOROX CO.

--

1221 Broadway - 94612-1888 Oakland

Telefon+1-510-271-7000

Fax: +

E-mail: -

Firmenprofil

-

Vorstandsmitglieder

Amy Banse Member of Board of Directors

Allan Mackay Member of Board of Directors

Christopher Williams Member of Board of Directors

Esther Lee Member of Board of Directors

Julia Denman Member of Board of Directors

Kathryn Tesija Member of Board of Directors

Matthew Shattock Member of Board of Directors

Paul Parker Member of Board of Directors

Russell Weiner Member of Board of Directors

Spencer Fleischer Member of Board of Directors

Stephanie Plaines Member of Board of Directors

Linda Rendle Vorstandsvorsitzender

Angela Hilt Vorstandsmitglied

Chau Banks Vorstandsmitglied

Chris Hyder Vorstandsmitglied

Eric Reynolds Vorstandsmitglied

Eric Schwartz Vorstandsmitglied

Kevin Jacobsen Vorstandsmitglied

Kirsten Marriner Vorstandsmitglied

Matt Gregory Vorstandsmitglied

Michael Ott Vorstandsmitglied

Rebecca Dunphey Vorstandsmitglied

Rick McDonald Vorstandsmitglied

Shanique Bonelli-Moore Vorstandsmitglied

Stacey Grier Vorstandsmitglied