

CMS ENERGY CORP

ISIN: **US1258961002** WKN: **125896100**

Übersicht

18.12.2020 17:14:32

Kurs

59,6752 USD

Differenz  **9,76%** (5,31)

Stammdaten

ISIN	US1258961002
Symbol	CMS
Börse	London Stock Exchange
Währung	USD
Branche	Versorger
Wertpapierkategorie	Aktie
Marktkapitalisierung (Mio)	16.787 EUR
Benchmark	S&P 500

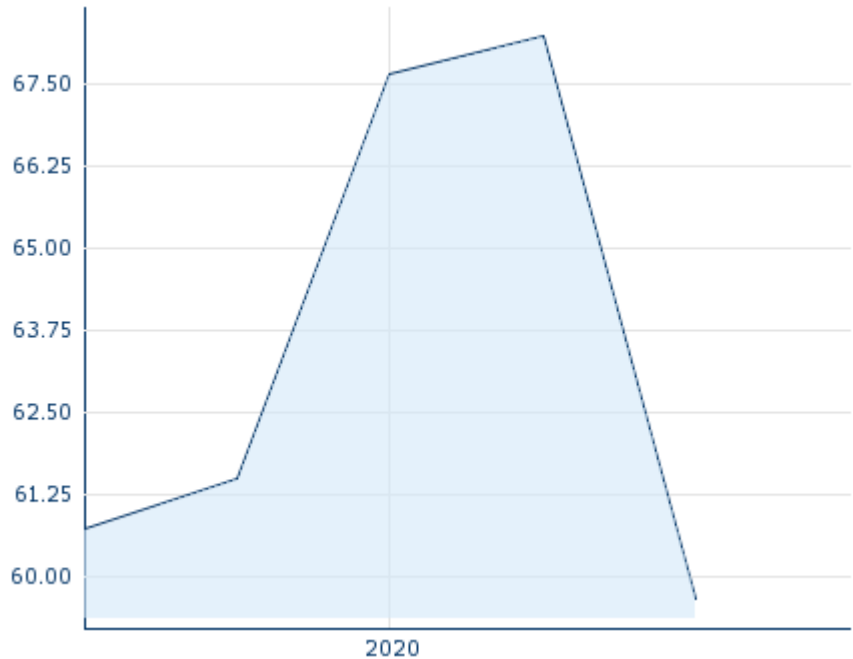
Marktdaten

Geld (Volumen)	-
Brief (Volumen)	-
Eröffnung	59,81 USD
Hoch	59,81 USD
Tief	59,6752 USD
Schluss Vortag	54,37 USD
VWAP	59,742615 USD
Volumen (Stück)	1.540
Gehandelte Stückzahl	92.003,63
Trades	2
Letztes Volumen	770

Futures und Optionen




Zugehörige Futures	-
Zugehörige Optionen	-

5J



Die Wertentwicklung der Vergangenheit lässt keine verlässlichen Rückschlüsse auf die zukünftige Entwicklung eines Finanzinstruments zu.
Quelle: FactSet

Aktuellstes Research

Branchen		Märkte	
Datum		Überschrift	Download
15.07.2024		Aktienempfehlungen Global	
12.07.2024		Global Equity Ratings	
09.07.2024		Aktienempfehlungen Österreich	
24.06.2024		Aktienempfehlungen Österreich	
21.06.2024		Global Equity Ratings	

Details

18.12.2020 17:14:32

Kurs

59,6752 USD

Differenz ▲ 9,76% (5,31)

Stammdaten

ISIN	US1258961002
Symbol	CMS
Börse	London Stock Exchange
Währung	USD
Branche	Versorger
Wertpapierkategorie	Aktie
Marktkapitalisierung (Mio)	16.787 EUR
Benchmark	S&P 500

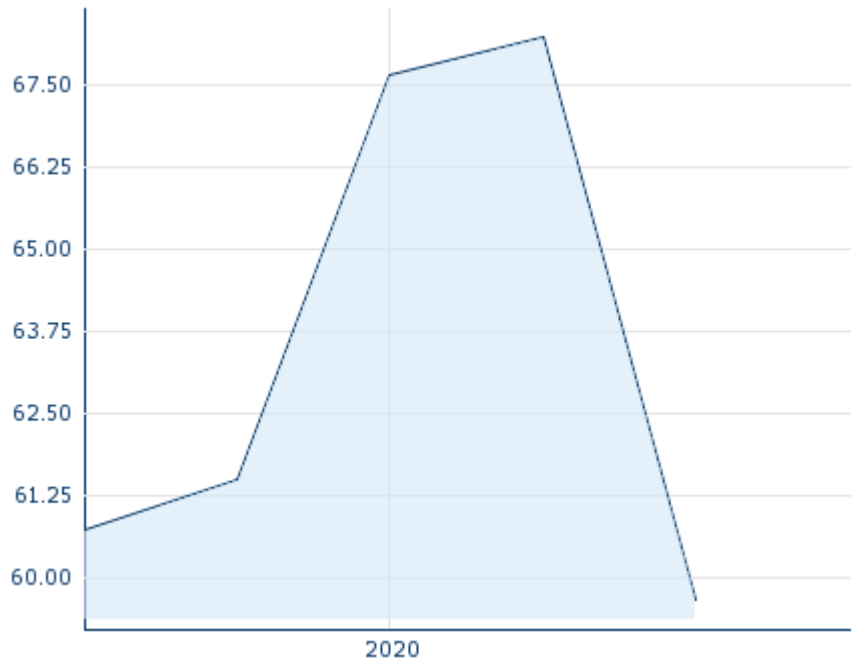
Marktdaten

Geld (Volumen)	-
Brief (Volumen)	-
Eröffnung	59,81 USD
Hoch	59,81 USD
Tief	59,6752 USD
Schluss Vortag	54,37 USD
VWAP	59,742615 USD
Volumen (Stück)	1.540
Gehandelte Stückzahl	92.003,63
Trades	2
Letztes Volumen	770

Performance und Risiko

	6M	1J	3J
Perf (%)	-	-	-
Perf (abs.)	-	-	-
Beta	0,12	0,32	0,41
Volatilität	-	-	-

5J



Die Wertentwicklung der Vergangenheit lässt keine verlässlichen Rückschlüsse auf die zukünftige Entwicklung eines Finanzinstruments zu.

Quelle: FactSet

Kursdaten

Ø Kurs 5 Tage Ø Volumen 5 Tage (Stk.)	- USD (-)
Ø Kurs 30 Tage Ø Volumen 30 Tage (Stk.)	- USD (6)
Ø Kurs 100 Tage Ø Volumen 100 Tage (Stk.)	- USD (5)
Ø Kurs 250 Tage Ø Volumen 250 Tage	- USD (3)
Hoch seit 1.1. Datum	- USD (-)
Tief seit 1.1. Datum	- USD (-)
52 Wochen Hoch Datum	- USD (-)
52 Wochen Tief Datum	- USD (-)

Arbitrage Ansichten

Börse	Datum	Zeit	Kurs	Gehandeltes Volumen	Trades
Tradegate	17.07.2024	22:26	57,00 EUR	0,00	1
Stuttgart	17.07.2024	21:58	56,50 EUR	0,00	8
NYSE	17.07.2024	22:00	62,13 USD	116,17	25.148
München	17.07.2024	08:01	56,00 EUR	0,00	2
London Stock Exchange	18.12.2020	17:14	59,6752 USD	0,09	2
Frankfurt	17.07.2024	08:02	56,00 EUR	0,00	2
Düsseldorf	17.07.2024	19:31	56,50 EUR	0,00	7

Firmenprofil

Firmenlogo



Kontakt details

CMS ENERGY CORP.

--

One Energy Plaza - 49201-2357 Jackson

Telefon+1-517-788-0550

Fax: +

E-mail: info@cmsenergy.com

Firmenprofil

-

Vorstandsmitglieder

John Russell Chairman of Board of Directors

Ralph Izzo Member of Board of Directors

Deborah Butler Member of Board of Directors

John Sznewajs Member of Board of Directors

Jon Barfield Member of Board of Directors

Kurt Darrow Member of Board of Directors

Laura Wright Member of Board of Directors

Myrna Soto Member of Board of Directors

Ronald Tanski Member of Board of Directors

Suzanne Shank Member of Board of Directors

Garrick J. Rochow Vorstandsvorsitzender

Angela Thompkins Vorstandsmitglied

Brian F. Rich Vorstandsmitglied

Melissa M. Gleespen Vorstandsmitglied

Reiji P. Hayes Vorstandsmitglied

Scott McIntosh Vorstandsmitglied

Tamara J. Faber Vorstandsmitglied