

# AMETEK INC.

ISIN: **US0311001004**

WKN: **031100100**

## Übersicht

12.04.2022 14:48:45

**Kurs**

129,88 USD

**Differenz**  13,83% (15,78)

**Stammdaten**

ISIN	US0311001004
Symbol	AME
Börse	London Stock Exchange
Währung	USD
Branche	Technologie
Wertpapierkategorie	Aktie
Marktkapitalisierung (Mio)	36.047 EUR
Benchmark	S&P 500

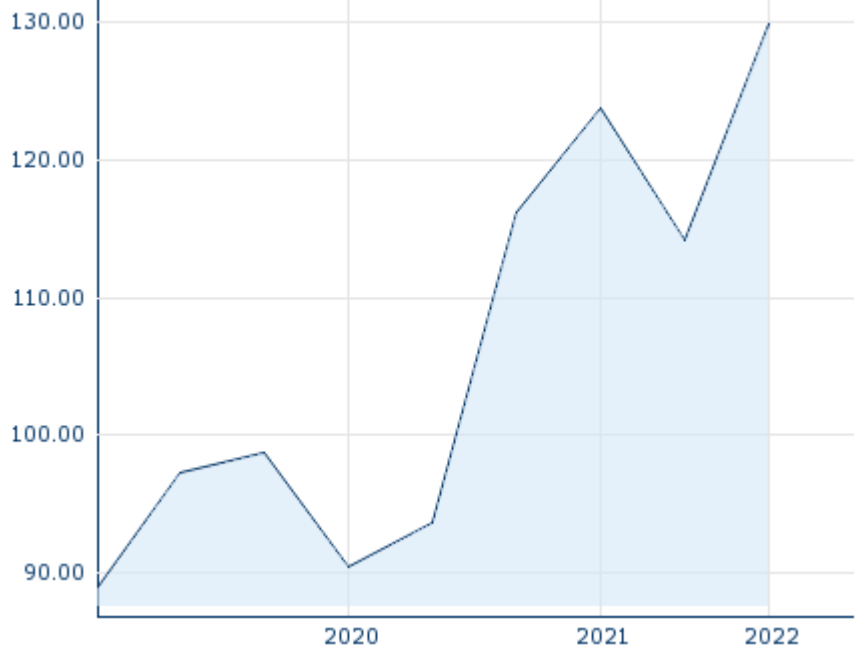
**Marktdaten**

Geld (Volumen)	-
Brief (Volumen)	-
Eröffnung	129,88 USD
Hoch	129,88 USD
Tief	129,88 USD
Schluss Vortag	114,0963 USD
VWAP	129,88 USD
Volumen (Stück)	23.360
Gehandelte Stückzahl	3.033.996,80
Trades	1
Letztes Volumen	23.360

**Futures und Optionen**

Zugehörige Futures	-
Zugehörige Optionen	-



5J



Die Wertentwicklung der Vergangenheit lässt keine verlässlichen Rückschlüsse auf die zukünftige Entwicklung eines Finanzinstruments zu.

Quelle: FactSet

**Aktuellstes Research**

Branchen		Märkte	
Datum		Überschrift	Download
12.07.2024		Global Equity Ratings	
12.07.2024		Aktienempfehlungen Global	
09.07.2024		Aktienempfehlungen Österreich	
05.07.2024		Equity Weekly	
24.06.2024		Aktienempfehlungen Österreich	

## Details

12.04.2022 14:48:45

## Kurs

129,88 USD

Differenz ▲ 13,83% (15,78)

## Stammdaten

ISIN	US0311001004
Symbol	AME
Börse	London Stock Exchange
Währung	USD
Branche	Technologie
Wertpapierkategorie	Aktie
Marktkapitalisierung (Mio)	36.047 EUR
Benchmark	S&P 500

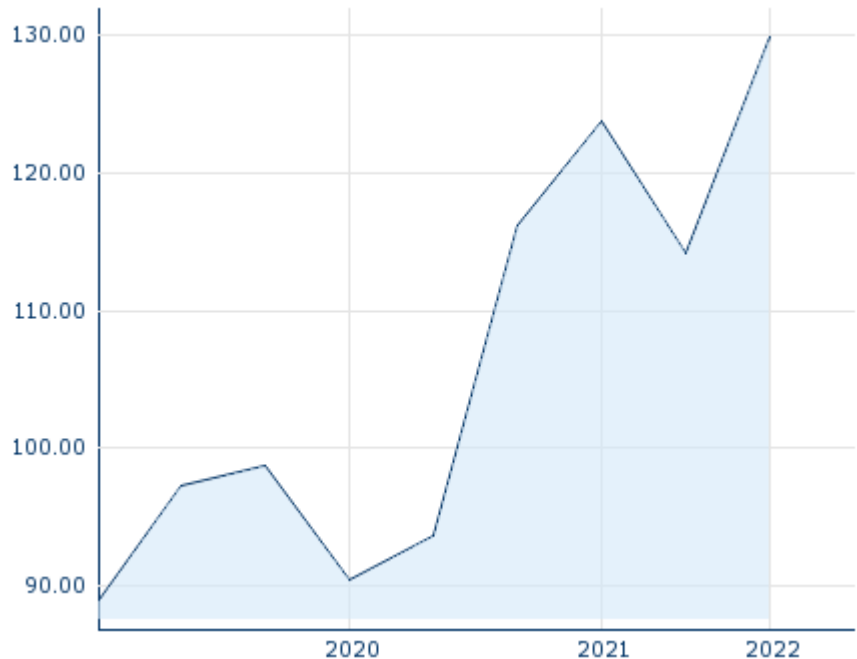
## Marktdaten

Geld (Volumen)	-
Brief (Volumen)	-
Eröffnung	129,88 USD
Hoch	129,88 USD
Tief	129,88 USD
Schluss Vortag	114,0963 USD
VWAP	129,88 USD
Volumen (Stück)	23.360
Gehandelte Stückzahl	3.033.996,80
Trades	1
Letztes Volumen	23.360

## Performance und Risiko

	6M	1J	3J
Perf (%)	-	-	-
Perf (abs.)	-	-	-
Beta	0,65	0,74	0,85
Volatilität	-	-	-

5J



Die Wertentwicklung der Vergangenheit lässt keine verlässlichen Rückschlüsse auf die zukünftige Entwicklung eines Finanzinstruments zu.

Quelle: FactSet

## Kursdaten

Ø Kurs 5 Tage   Ø Volumen 5 Tage (Stk.)	- USD (35)
Ø Kurs 30 Tage   Ø Volumen 30 Tage (Stk.)	- USD (17)
Ø Kurs 100 Tage   Ø Volumen 100 Tage (Stk.)	- USD (31)
Ø Kurs 250 Tage   Ø Volumen 250 Tage	- USD (19)
Hoch seit 1.1.   Datum	- USD (-)
Tief seit 1.1.   Datum	- USD (-)
52 Wochen Hoch   Datum	- USD (-)
52 Wochen Tief   Datum	- USD (-)

## Alle Börsen für AMETEK INC.

Börse	Datum	Zeit	Kurs	Gehandeltes Volumen	Trades
Wiener Börse	12.07.2024	11:00	155,86 EUR	0,00	2
Tradegate	12.07.2024	11:15	156,48 EUR	0,00	1
Stuttgart	12.07.2024	10:34	155,12 EUR	0,00	3
NYSE	11.07.2024	22:00	169,32 USD	186,44	19.912
München	12.07.2024	08:02	155,34 EUR	0,00	1
London Stock Exchange	12.04.2022	14:48	129,88 USD	3,03	1
Frankfurt	12.07.2024	08:20	155,28 EUR	0,00	1

Düsseldorf	12.07.2024	12:31	155,06 EUR	0,00	3
Berlin	12.07.2024	08:08	155,26 EUR	0,00	1

## Firmenprofil

### Firmenlogo



### Kontakt details

AMETEK INC.

--

1100 Cassatt Road - 19312-1177 Berwyn

Telefon+1-610-647-2121

Fax: +1-215-323-9337

E-mail: -

### Firmenprofil

-

### Vorstandsmitglieder

Steven Kohlhagen Member of Board of Directors

Anthony Conti Member of Board of Directors

Dean Seavers Member of Board of Directors

Gretchen McClain Member of Board of Directors

Karleen Oberton Member of Board of Directors

Suzanne Stefany Member of Board of Directors

Thomas Amato Member of Board of Directors

Tod Carpenter Member of Board of Directors

David A. Zapico Vorstandsvorsitzender

David Hermance Vorstandsmitglied

Emanuela Speranza Vorstandsmitglied

John W. Hardin Vorstandsmitglied

Ronald J. Oscher Vorstandsmitglied

Thomas C. Marecic Vorstandsmitglied

Tony J. Ciampitti Vorstandsmitglied

William J. Burke Vorstandsmitglied