

MCCORMICK & COMPANY INC

ISIN: US5797802064 WKN: 579780206

Übersicht

09.08.2024 14:52:43

Kurs

77,87 USD

Differenz  12,59% (8,71)

Stammdaten

ISIN	US5797802064
Symbol	MKC
Börse	London Stock Exchange
Währung	USD
Branche	Konsumgüter
Wertpapierkategorie	Aktie
Marktkapitalisierung (Mio)	20.400 EUR
Benchmark	S&P 500

Marktdaten

Geld (Volumen)	-
Brief (Volumen)	-
Eröffnung	77,87 USD
Hoch	77,87 USD
Tief	77,87 USD
Schluss Vortag	69,16 USD
VWAP	77,87 USD
Volumen (Stück)	124.000
Gehandelte Stückzahl	9.655.880,00
Trades	1
Letztes Volumen	124.000

Futures und Optionen

Zugehörige Futures	-
Zugehörige Optionen	-









5J



Die Wertentwicklung der Vergangenheit lässt keine verlässlichen Rückschlüsse auf die zukünftige Entwicklung eines Finanzinstruments zu.

Quelle: FactSet

Aktuellstes Research

Branchen		Märkte	
Datum		Überschrift	Download
11.09.2024		Global Equity Ratings	
11.09.2024		Aktienempfehlungen Global	
09.09.2024		Aktienempfehlungen Österreich	
05.09.2024		Global Equity Ratings	
05.09.2024		Aktienempfehlungen Global	

Details

09.08.2024 14:52:43

Kurs

77,87 USD

Differenz ▲ 12,59% (8,71)

Stammdaten

ISIN	US5797802064
Symbol	MKC
Börse	London Stock Exchange
Währung	USD
Branche	Konsumgüter
Wertpapierkategorie	Aktie
Marktkapitalisierung (Mio)	20.400 EUR
Benchmark	S&P 500

Marktdaten

Geld (Volumen)	-
Brief (Volumen)	-
Eröffnung	77,87 USD
Hoch	77,87 USD
Tief	77,87 USD
Schluss Vortag	69,16 USD
VWAP	77,87 USD
Volumen (Stück)	124.000
Gehandelte Stückzahl	9.655.880,00
Trades	1
Letztes Volumen	124.000

Performance und Risiko

	6M	1J	3J
Perf (%)	-	-	-
Perf (abs.)	-	-	-
Beta	-	-	-
Volatilität	-	-	3,96

5J



Die Wertentwicklung der Vergangenheit lässt keine verlässlichen Rückschlüsse auf die zukünftige Entwicklung eines Finanzinstruments zu.

Quelle: FactSet

Kursdaten

Ø Kurs 5 Tage Ø Volumen 5 Tage (Stk.)	- USD (-)
Ø Kurs 30 Tage Ø Volumen 30 Tage (Stk.)	77,87 USD (4.137)
Ø Kurs 100 Tage Ø Volumen 100 Tage (Stk.)	73,52 USD (1.255)
Ø Kurs 250 Tage Ø Volumen 250 Tage	71,20 USD (552)
Hoch seit 1.1. Datum	77,87 USD (09.08.2024)
Tief seit 1.1. Datum	69,16 USD (25.06.2024)
52 Wochen Hoch Datum	77,87 USD (09.08.2024)
52 Wochen Tief Datum	65,51 USD (09.11.2023)

Alle Börsen für MCCORMICK & COMPANY INC

Börse	Datum	Zeit	Kurs	Gehandeltes Volumen	Trades
Wiener Börse	17.09.2024	17:32	76,42 EUR	0,00	5
Tradegate	17.09.2024	22:26	76,06 EUR	0,02	8
Stuttgart	17.09.2024	21:24	76,02 EUR	0,00	7
NYSE	17.09.2024	22:00	84,50 USD	105,98	20.234
München	17.09.2024	08:01	75,78 EUR	0,00	2
London Stock Exchange	09.08.2024	14:52	77,87 USD	9,66	1
Hannover	17.09.2024	17:25	76,32 EUR	0,00	4
Frankfurt	17.09.2024	15:21	76,00 EUR	0,01	4

Düsseldorf	17.09.2024	19:31	76,08 EUR	0,00	7
Berlin	17.09.2024	08:01	75,78 EUR	0,00	3

Firmenprofil

Firmenlogo



Kontakt details

MCCORMICK & CO. INC.

--

24 Schilling Road, Suite 1 - 21031 Baltimore

Telefon+1-410-771-7301

Fax: +

E-mail: -

Firmenprofil

-

Vorstandsmitglieder

Lawrence Kurzius Chairman of Board of Directors

Anne Bramman Member of Board of Directors

Gary Rodkin Member of Board of Directors

Jacques Tapiero Member of Board of Directors

Margaret Preston Member of Board of Directors

Maritza Montiel Member of Board of Directors

Michael Conway Member of Board of Directors

Michael Mangan Member of Board of Directors

Patricia Little Member of Board of Directors

Terry Thomas Member of Board of Directors

Valarie Sheppard Member of Board of Directors

William Vernon Member of Board of Directors

Brendan Foley Vorstandsvorsitzender

Jeffrey Schwartz Vorstandsmitglied

Kasey Jenkins Vorstandsmitglied

Michael R. Smith Vorstandsmitglied

Sarah Piper Vorstandsmitglied