

EXELON CORP.

ISIN: US30161N1019

WKN: 30161N101

Übersicht

17.07.2023 15:30:00

Kurs

42,00 USD

Differenz  7,42% (2,90)

Stammdaten

ISIN US30161N1019

Symbol EXC

Börse London Stock Exchange

Währung USD

Branche Versorger

Wertpapierkategorie Aktie

Marktkapitalisierung (Mio) 33.642 EUR

Benchmark S&P 500

Marktdaten

Geld (Volumen) - (0)

Brief (Volumen) - (0)

Eröffnung 42,00 USD

Hoch 42,00 USD

Tief 42,00 USD

Schluss Vortag 39,10 USD

VWAP 42,00 USD

Volumen (Stück) 50

Gehandelte Stückzahl 2.100,00

Trades 1

Letztes Volumen 50

Futures und Optionen

Zugehörige Futures -

Zugehörige Optionen -









5J



Die Wertentwicklung der Vergangenheit lässt keine verlässlichen Rückschlüsse auf die zukünftige Entwicklung eines Finanzinstruments zu.

Quelle: FactSet

Aktuellstes Research

Branchen		Märkte	
Datum		Überschrift	Download
10.06.2024		Aktienempfehlungen Österreich	
31.05.2024		Equity Weekly	
29.05.2024		Global Equity Ratings	
29.05.2024		Aktienempfehlungen Global	
29.05.2024		Aktienempfehlungen Österreich	

Details

17.07.2023 15:30:00

Kurs

42,00 USD

Differenz ▲ 7,42% (2,90)

Stammdaten

ISIN	US30161N1019
Symbol	EXC
Börse	London Stock Exchange
Währung	USD
Branche	Versorger
Wertpapierkategorie	Aktie
Marktkapitalisierung (Mio)	33.642 EUR
Benchmark	S&P 500

Marktdaten

Geld (Volumen)	- (0)
Brief (Volumen)	- (0)
Eröffnung	42,00 USD
Hoch	42,00 USD
Tief	42,00 USD
Schluss Vortag	39,10 USD
VWAP	42,00 USD
Volumen (Stück)	50
Gehandelte Stückzahl	2.100,00
Trades	1
Letztes Volumen	50

Performance und Risiko

	6M	1J	3J
Perf (%)	-	-	-
Perf (abs.)	-	-	-
Beta	0,33	0,45	0,54
Volatilität	-	-	0,63

5J



Die Wertentwicklung der Vergangenheit lässt keine verlässlichen Rückschlüsse auf die zukünftige Entwicklung eines Finanzinstruments zu.

Quelle: FactSet

Kursdaten

Ø Kurs 5 Tage Ø Volumen 5 Tage (Stk.)	- USD (12)
Ø Kurs 30 Tage Ø Volumen 30 Tage (Stk.)	- USD (5)
Ø Kurs 100 Tage Ø Volumen 100 Tage (Stk.)	- USD (23)
Ø Kurs 250 Tage Ø Volumen 250 Tage	42,00 USD (21)
Hoch seit 1.1. Datum	- USD (-)
Tief seit 1.1. Datum	- USD (-)
52 Wochen Hoch Datum	42,00 USD (17.07.2023)
52 Wochen Tief Datum	42,00 USD (17.07.2023)

Arbitrage Ansichten

Börse	Datum	Zeit	Kurs	Gehandeltes Volumen	Trades
Xetra	24.11.2023	17:35	35,785 EUR	0,00	2
Wiener Börse	10.06.2024	17:32	33,805 EUR	0,00	2
Tradegate	10.06.2024	22:26	33,64 EUR	0,01	5
Stuttgart	10.06.2024	21:13	33,655 EUR	0,00	3
Nasdaq	10.06.2024	22:00	36,21 USD	257,56	43.644
München	10.06.2024	08:15	34,075 EUR	0,00	1
London Stock Exchange	17.07.2023	15:30	42,00 USD	0,00	1

Hannover	10.06.2024	08:03	33,045 EUR	0,00	3
Hamburg	10.06.2024	08:00	33,055 EUR	0,00	3
Frankfurt	10.06.2024	08:00	33,055 EUR	0,00	2
Euronext Milan MTF Trading After Hours	-	-	-	0,00	-
Euronext Milan MTF Global Equity Market	10.06.2024	17:44	33,81 EUR	0,00	1
Düsseldorf	10.06.2024	08:10	33,335 EUR	0,00	3
Berlin	10.06.2024	08:37	33,015 EUR	0,00	3

Firmenprofil

Firmenlogo



Kontakt details

EXELON CORP.

--

10 South Dearborn Street, 54th floor -
60680-5398 Chicago

Telefon+1-800-483-3220

Fax: +

E-mail: -

Firmenprofil

-

Vorstandsmitglieder

John Young Chairman of Board of Directors

Anna Richo Member of Board of Directors

Bryan Segedi Member of Board of Directors

Charisse Lillie Member of Board of Directors

Linda Jojo Member of Board of Directors

Marjorie Cheshire Member of Board of Directors

Matthew Rogers Member of Board of Directors

William Bowers Member of Board of Directors

Calvin G. Butler Vorstandsvorsitzender

Amy E. Best Vorstandsmitglied

Carim V. Khouzami Vorstandsmitglied

Colette D. Honorable Vorstandsmitglied

David Glockner Vorstandsmitglied

David M. Velazquez Vorstandsmitglied

Gayle E. Littleton Vorstandsmitglied

Gil C. Quiniones Vorstandsmitglied

J. Tyler Anthony Vorstandsmitglied

Jeanne Jones Vorstandsmitglied

Michael Innocenzo Vorstandsmitglied