

SHOPIFY INC. CLASS A

ISIN: CA82509L1076 WKN: 82509L107

Übersicht

20.06.2024 15:52:24

Kurs

64,22 USD

Differenz  -1,25% (-0,81)

Stammdaten

ISIN CA82509L1076

Symbol SHOP

Börse London Stock Exchange

Währung USD

Branche Software

Wertpapierkategorie Aktie

Marktkapitalisierung 73.460 EUR (Mio)

Benchmark S&P/TSX 60 INDEX

Marktdaten

Geld (Volumen) 61,00 USD (11)

Brief (Volumen) - USD (0)

Eröffnung 64,33 USD

Hoch 64,33 USD

Tief 64,22 USD

Schluss Vortag 65,03 USD

VWAP 64,308571 USD

Volumen (Stück) 4.063

Gehandelte Stückzahl 49.517,60

Trades 48

Letztes Volumen 150

Futures und Optionen

Zugehörige Futures 14

Zugehörige Optionen -










5J



Die Wertentwicklung der Vergangenheit lässt keine verlässlichen Rückschlüsse auf die zukünftige Entwicklung eines Finanzinstruments zu.

Quelle: FactSet

Aktuellstes Research

Branchen		
Datum	Überschrift	Download
21.06.2024	 Equity Weekly	
21.06.2024	 Global Equity Ratings	
21.06.2024	 Aktienempfehlungen Global	
14.06.2024	 Global Equity Ratings	
14.06.2024	 Aktienempfehlungen Global	

Details

20.06.2024 15:52:24

Kurs

64,22 USD

Differenz ▼ -1,25% (-0,81)

Stammdaten

ISIN	CA82509L1076
Symbol	SHOP
Börse	London Stock Exchange
Währung	USD
Branche	Software
Wertpapierkategorie	Aktie
Marktkapitalisierung (Mio)	73.460 EUR
Benchmark	S&P/TSX 60 INDEX

Marktdaten

Geld (Volumen)	61,00 USD (11)
Brief (Volumen)	- USD (0)
Eröffnung	64,33 USD
Hoch	64,33 USD
Tief	64,22 USD
Schluss Vortag	65,03 USD
VWAP	64,308571 USD
Volumen (Stück)	4.063
Gehandelte Stückzahl	49.517,60
Trades	48
Letztes Volumen	150

Performance und Risiko

	6M	1J	3J
Perf (%)	-	-	-
Perf (abs.)	-	-	-
Beta	2,31	2,38	2,97
Volatilität	12,21	9,46	24,03

5J



Die Wertentwicklung der Vergangenheit lässt keine verlässlichen Rückschlüsse auf die zukünftige Entwicklung eines Finanzinstruments zu.

Quelle: FactSet

Kursdaten

Ø Kurs 5 Tage Ø Volumen 5 Tage (Stk.)	64,63 USD (2.138)
Ø Kurs 30 Tage Ø Volumen 30 Tage (Stk.)	60,70 USD (2.858)
Ø Kurs 100 Tage Ø Volumen 100 Tage (Stk.)	72,45 USD (3.835)
Ø Kurs 250 Tage Ø Volumen 250 Tage	69,39 USD (2.553)
Hoch seit 1.1. Datum	90,10 USD (12.02.2024)
Tief seit 1.1. Datum	56,99 USD (14.05.2024)
52 Wochen Hoch Datum	90,10 USD (12.02.2024)
52 Wochen Tief Datum	52,04 USD (04.10.2023)

Arbitrage Ansichten

Börse	Datum	Zeit	Kurs	Gehandeltes Volumen	Trades
Tradegate	21.06.2024	22:26	60,84 EUR	0,31	51
Toronto Stock Exchange	21.06.2024	22:59	89,06 CAD	1.093,90	12.999
Stuttgart	21.06.2024	21:53	60,89 EUR	0,00	7
NYSE	21.06.2024	22:00	65,03 USD	529,96	70.774
München	21.06.2024	08:04	60,00 EUR	0,00	1
London Stock Exchange	20.06.2024	15:52	64,22 USD	0,05	48
Hannover	21.06.2024	08:00	59,42 EUR	0,00	3
Frankfurt	21.06.2024	10:52	59,29 EUR	0,01	3

Düsseldorf	21.06.2024	19:30	60,14 EUR	0,00	7
Berlin	21.06.2024	08:04	59,42 EUR	0,00	3

Firmenprofil

Firmenlogo



Kontakt details

SHOPIFY INC.

--

Telefon-

Fax: -

E-mail: -

Firmenprofil

-

Vorstandsmitglieder

Tobi Lütke	Vorstandsvorsitzender
Amy Shapero	Vorstandsmitglied
Harley Finkelstein	Vorstandsmitglied

Aufsichtsrat

Bret Taylor	Aufsichtsratsmitglied
Colleen Johnston	Aufsichtsratsmitglied
Fidji Simo	Aufsichtsratsmitglied
Gail Goodman	Aufsichtsratsmitglied
Jeremy Levine	Aufsichtsratsmitglied
Robert Ashe	Aufsichtsratsmitglied
Toby Shannan	Aufsichtsratsmitglied