

OSISKO GOLD ROYALTIES LTD.

ISIN: CA68827L1013 WKN: 68827L101

Übersicht

05.06.2024 17:44:52

Kurs

16,5778 USD

Differenz  11,14% (1,66)

Stammdaten

ISIN CA68827L1013

Symbol OR

Börse London Stock Exchange

Währung USD

Branche Energie / Rohstoffe

Wertpapierkategorie Aktie

Marktkapitalisierung 3.055 EUR (Mio)

Benchmark S&P/TSX 60 INDEX

Marktdaten

Geld (Volumen) - (0)

Brief (Volumen) - (0)

Eröffnung 16,5778 USD

Hoch 16,5778 USD

Tief 16,5778 USD

Schluss Vortag 14,9168 USD

VWAP 16,5778 USD

Volumen (Stück) 390

Gehandelte Stückzahl 6.465,34

Trades 1

Letztes Volumen 390

Futures und Optionen

Zugehörige Futures -

Zugehörige Optionen -










5J



Die Wertentwicklung der Vergangenheit lässt keine verlässlichen Rückschlüsse auf die zukünftige Entwicklung eines Finanzinstruments zu.

Quelle: FactSet

Aktuellstes Research

Branchen			
Datum		Überschrift	Download
15.07.2024		Aktienempfehlungen Global	
12.07.2024		Equity Weekly	
12.07.2024		Global Equity Ratings	
09.07.2024		Aktienempfehlungen Österreich	
24.06.2024		Aktienempfehlungen Österreich	

Details

05.06.2024 17:44:52

Kurs

16,5778 USD

Differenz ▲ 11,14% (1,66)

Stammdaten

ISIN	CA68827L1013
Symbol	OR
Börse	London Stock Exchange
Währung	USD
Branche	Energie / Rohstoffe
Wertpapierkategorie	Aktie
Marktkapitalisierung (Mio)	3.055 EUR
Benchmark	S&P/TSX 60 INDEX

Marktdaten

Geld (Volumen)	- (0)
Brief (Volumen)	- (0)
Eröffnung	16,5778 USD
Hoch	16,5778 USD
Tief	16,5778 USD
Schluss Vortag	14,9168 USD
VWAP	16,5778 USD
Volumen (Stück)	390
Gehandelte Stückzahl	6.465,34
Trades	1
Letztes Volumen	390

Performance und Risiko

	6M	1J	3J
Perf (%)	-	-	-
Perf (abs.)	-	-	-
Beta	1,26	1,20	1,04
Volatilität	-	-	-

5J



Die Wertentwicklung der Vergangenheit lässt keine verlässlichen Rückschlüsse auf die zukünftige Entwicklung eines Finanzinstruments zu.

Quelle: FactSet

Kursdaten

Ø Kurs 5 Tage Ø Volumen 5 Tage (Stk.)	- USD (-)
Ø Kurs 30 Tage Ø Volumen 30 Tage (Stk.)	16,5778 USD (307)
Ø Kurs 100 Tage Ø Volumen 100 Tage (Stk.)	16,5778 USD (260)
Ø Kurs 250 Tage Ø Volumen 250 Tage	14,6481 USD (265)
Hoch seit 1.1. Datum	16,5778 USD (05.06.2024)
Tief seit 1.1. Datum	14,9168 USD (08.02.2024)
52 Wochen Hoch Datum	16,5778 USD (05.06.2024)
52 Wochen Tief Datum	12,4496 USD (24.10.2023)

Alle Börsen für OSISKO GOLD ROYALTIES LTD.

Börse	Datum	Zeit	Kurs	Gehandeltes Volumen	Trades
Tradegate	16.07.2024	22:26	16,41 EUR	0,06	13
Toronto Stock Exchange	16.07.2024	22:00	24,43 CAD	10,29	2.993
Stuttgart	16.07.2024	21:22	16,355 EUR	0,00	13
NYSE	16.07.2024	22:00	17,90 USD	19,71	9.609
München	16.07.2024	08:04	15,915 EUR	0,00	2
London Stock Exchange	05.06.2024	17:44	16,5778 USD	0,01	1

Hannover	16.07.2024	08:21	15,95 EUR	0,00	3
Frankfurt	16.07.2024	19:07	16,645 EUR	0,00	1
Düsseldorf	16.07.2024	19:32	16,39 EUR	0,00	7
Berlin	16.07.2024	20:22	16,405 EUR	0,00	15

Firmenprofil

Firmenlogo



Kontakt details

OSISKO GOLD ROYALTIES LTD.

--

Telefon-

Fax: -

E-mail: -

Firmenprofil

-

Vorstandsmitglieder

Sandeep Singh	Vorstandsvorsitzender
Guy Desharnais	Vorstandsmitglied
André Le Bel	Vorstandsmitglied
Frédéric Ruel	Vorstandsmitglied
Heather Taylor	Vorstandsmitglied
Iain Farmer	Vorstandsmitglied
Michael Spencer	Vorstandsmitglied

Aufsichtsrat

Norman MacDonald	Aufsichtsratsvorsitzender
Candace MacGibbon	Aufsichtsratsmitglied
David Smith	Aufsichtsratsmitglied
Edith Hofmeister	Aufsichtsratsmitglied
Joanne Ferstman	Aufsichtsratsmitglied
Pierre Labbé	Aufsichtsratsmitglied
Robert Krcmarov	Aufsichtsratsmitglied
William John	Aufsichtsratsmitglied