

## CANADA GOOSE HOLDINGS INC.

ISIN: CA1350861060 WKN: 135086106

## Übersicht

05.02.2021 17:25:53

Kurs

55,9944 CAD

Differenz  -2,97% (-1,72)

## Stammdaten

ISIN	CA1350861060
Symbol	GOOS
Börse	London Stock Exchange
Währung	CAD
Branche	Konsumgüter
Wertpapierkategorie	Aktie
Marktkapitalisierung (Mio)	435 EUR
Benchmark	S&P/TSX 60 INDEX

## Marktdaten

Geld (Volumen)	-
Brief (Volumen)	-
Eröffnung	55,9214 CAD
Hoch	55,9944 CAD
Tief	55,9214 CAD
Schluss Vortag	57,7100 CAD
VWAP	55,949621 CAD
Volumen (Stück)	259
Gehandelte Stückzahl	14.490,95
Trades	2
Letztes Volumen	100

## Futures und Optionen

Zugehörige Futures	-
Zugehörige Optionen	-











5J



Die Wertentwicklung der Vergangenheit lässt keine verlässlichen Rückschlüsse auf die zukünftige Entwicklung eines Finanzinstruments zu.

Quelle: FactSet

## Aktuellstes Research

Branchen			
Datum		Überschrift	Download
11.09.2024		Global Equity Ratings	
11.09.2024		Aktienempfehlungen Global	
09.09.2024		Aktienempfehlungen Österreich	
05.09.2024		Global Equity Ratings	
05.09.2024		Aktienempfehlungen Global	

## Details

05.02.2021 17:25:53

## Kurs

55,9944 CAD

Differenz  -2,97% (-1,72)

## Stammdaten

ISIN	CA1350861060
Symbol	GOOS
Börse	London Stock Exchange
Währung	CAD
Branche	Konsumgüter
Wertpapierkategorie	Aktie
Marktkapitalisierung (Mio)	435 EUR
Benchmark	S&P/TSX 60 INDEX

## Marktdaten

Geld (Volumen)	-
Brief (Volumen)	-
Eröffnung	55,9214 CAD
Hoch	55,9944 CAD
Tief	55,9214 CAD
Schluss Vortag	57,7100 CAD
VWAP	55,949621 CAD
Volumen (Stück)	259
Gehandelte Stückzahl	14.490,95
Trades	2
Letztes Volumen	100

## Performance und Risiko

	6M	1J	3J
Perf (%)	-	-	-
Perf (abs.)	-	-	-
Beta	-	-	-
Volatilität	-	-	-

5J



Die Wertentwicklung der Vergangenheit lässt keine verlässlichen Rückschlüsse auf die zukünftige Entwicklung eines Finanzinstruments zu.

Quelle: FactSet

## Kursdaten

Ø Kurs 5 Tage   Ø Volumen 5 Tage (Stk.)	- CAD (477)
Ø Kurs 30 Tage   Ø Volumen 30 Tage (Stk.)	- CAD (138)
Ø Kurs 100 Tage   Ø Volumen 100 Tage (Stk.)	- CAD (168)
Ø Kurs 250 Tage   Ø Volumen 250 Tage	- CAD (163)
Hoch seit 1.1.   Datum	- CAD (-)
Tief seit 1.1.   Datum	- CAD (-)
52 Wochen Hoch   Datum	- CAD (-)
52 Wochen Tief   Datum	- CAD (-)

## Alle Börsen für CANADA GOOSE HOLDINGS INC.

Börse 	Datum	Zeit	Kurs	Gehandeltes Volumen	Trades
Tradegate	17.09.2024	22:02	9,524 EUR	0,00	1
Toronto Stock Exchange	17.09.2024	22:00	14,37 CAD	4,17	1.948
Stuttgart	17.09.2024	21:24	9,428 EUR	0,00	6
NYSE	17.09.2024	22:00	10,58 USD	8,23	7.686
München	17.09.2024	08:01	9,428 EUR	0,00	1
London Stock Exchange	05.02.2021	17:25	55,9944 CAD	0,01	2

Frankfurt	17.09.2024	21:49	9,48 EUR	0,00	3
Düsseldorf	17.09.2024	08:10	9,364 EUR	0,00	3
Berlin	17.09.2024	20:22	9,498 EUR	0,00	15

# Firmenprofil

## Firmenlogo



## Firmenprofil

-

## Kontaktdetails

CANADA GOOSE HLDGS

--

----

Telefon-

Fax: -

E-mail: -