

## CANADA GOOSE HOLDINGS INC.

ISIN: CA1350861060 WKN: 135086106

## Übersicht

05.02.2021 17:25:53

## Kurs

55,9944 CAD

Differenz  -2,97% (-1,72)

## Stammdaten

|                            |                       |
|----------------------------|-----------------------|
| ISIN                       | CA1350861060          |
| Symbol                     | GOOS                  |
| Börse                      | London Stock Exchange |
| Währung                    | CAD                   |
| Branche                    | Konsumgüter           |
| Wertpapierkategorie        | Aktie                 |
| Marktkapitalisierung (Mio) | 497 EUR               |
| Benchmark                  | S&P/TSX 60 INDEX      |

## Marktdaten

|                      |               |
|----------------------|---------------|
| Geld (Volumen)       | -             |
| Brief (Volumen)      | -             |
| Eröffnung            | 55,9214 CAD   |
| Hoch                 | 55,9944 CAD   |
| Tief                 | 55,9214 CAD   |
| Schluss Vortag       | 57,7100 CAD   |
| VWAP                 | 55,949621 CAD |
| Volumen (Stück)      | 259           |
| Gehandelte Stückzahl | 14.490,95     |
| Trades               | 2             |
| Letztes Volumen      | 100           |

## Futures und Optionen

|                     |   |
|---------------------|---|
| Zugehörige Futures  | - |
| Zugehörige Optionen | - |






5J



Die Wertentwicklung der Vergangenheit lässt keine verlässlichen Rückschlüsse auf die zukünftige Entwicklung eines Finanzinstruments zu.

Quelle: FactSet

## Aktuellstes Research

| Branchen   |   |   |
|------------|---|---|
| Datum      | Überschrift   | Download  |
| 15.07.2024 |  Aktienempfehlungen Global     |  |
| 12.07.2024 |  Equity Weekly                 |  |
| 12.07.2024 |  Global Equity Ratings         |  |
| 09.07.2024 |  Aktienempfehlungen Österreich |  |
| 05.07.2024 |  Equity Weekly                 |  |

## Details

05.02.2021 17:25:53

## Kurs

55,9944 CAD

Differenz  -2,97% (-1,72)

## Stammdaten

|                            |                       |
|----------------------------|-----------------------|
| ISIN                       | CA1350861060          |
| Symbol                     | GOOS                  |
| Börse                      | London Stock Exchange |
| Währung                    | CAD                   |
| Branche                    | Konsumgüter           |
| Wertpapierkategorie        | Aktie                 |
| Marktkapitalisierung (Mio) | 497 EUR               |
| Benchmark                  | S&P/TSX 60 INDEX      |

## Marktdaten

|                      |               |
|----------------------|---------------|
| Geld (Volumen)       | -             |
| Brief (Volumen)      | -             |
| Eröffnung            | 55,9214 CAD   |
| Hoch                 | 55,9944 CAD   |
| Tief                 | 55,9214 CAD   |
| Schluss Vortag       | 57,7100 CAD   |
| VWAP                 | 55,949621 CAD |
| Volumen (Stück)      | 259           |
| Gehandelte Stückzahl | 14.490,95     |
| Trades               | 2             |
| Letztes Volumen      | 100           |

## Performance und Risiko

|             | 6M   | 1J   | 3J   |
|-------------|------|------|------|
| Perf (%)    | -    | -    | -    |
| Perf (abs.) | -    | -    | -    |
| Beta        | 1,33 | 1,58 | 2,15 |
| Volatilität | -    | -    | -    |

5J



Die Wertentwicklung der Vergangenheit lässt keine verlässlichen Rückschlüsse auf die zukünftige Entwicklung eines Finanzinstruments zu.

Quelle: FactSet

## Kursdaten

|   |             |
|---|-------------|
| Ø Kurs 5 Tage   Ø Volumen 5 Tage (Stk.)     | - CAD (-)   |
| Ø Kurs 30 Tage   Ø Volumen 30 Tage (Stk.)   | - CAD (241) |
| Ø Kurs 100 Tage   Ø Volumen 100 Tage (Stk.) | - CAD (242) |
| Ø Kurs 250 Tage   Ø Volumen 250 Tage        | - CAD (174) |
| Hoch seit 1.1.   Datum                      | - CAD (-)   |
| Tief seit 1.1.   Datum                      | - CAD (-)   |
| 52 Wochen Hoch   Datum                      | - CAD (-)   |
| 52 Wochen Tief   Datum                      | - CAD (-)   |

## Arbitrage Ansichten

| Börse  | Datum      | Zeit  | Kurs        | Gehandeltes Volumen | Trades |
|---|------------|-------|-------------|---------------------|--------|
| Tradegate   | 15.07.2024 | 22:02 | 10,87 EUR   | 0,00                | 1      |
| Toronto Stock Exchange  | 16.07.2024 | 16:56 | 16,48 CAD   | 1,41                | 494    |
| Stuttgart   | 16.07.2024 | 08:16 | 10,825 EUR  | 0,00                | 1      |
| NYSE  | 16.07.2024 | 16:56 | 12,035 USD  | 2,57                | 1.573  |
| München   | 16.07.2024 | 08:04 | 10,935 EUR  | 0,00                | 1      |
| London Stock Exchange   | 05.02.2021 | 17:25 | 55,9944 CAD | 0,01                | 2      |

|            |            |       |            |      |   |
|------------|------------|-------|------------|------|---|
| Frankfurt  | 16.07.2024 | 09:07 | 10,815 EUR | 0,00 | 1 |
| Düsseldorf | 16.07.2024 | 08:10 | 10,815 EUR | 0,00 | 1 |
| Berlin     | 16.07.2024 | 16:55 | 11,055 EUR | 0,00 | 9 |

# Firmenprofil

## Firmenlogo



## Firmenprofil

-

## Kontaktdetails

CANADA GOOSE HLDGS

--

----

Telefon-

Fax: -

E-mail: -