

## CANADA GOOSE HOLDINGS INC.

ISIN: CA1350861060 WKN: 135086106

## Übersicht

05.02.2021 17:25:53

Kurs

55,9944 CAD

Differenz  -2,97% (-1,72)

## Stammdaten

ISIN	CA1350861060
Symbol	GOOS
Börse	London Stock Exchange
Währung	CAD
Branche	Konsumgüter
Wertpapierkategorie	Aktie
Marktkapitalisierung (Mio)	484 EUR
Benchmark	S&P/TSX 60 INDEX

## Marktdaten

Geld (Volumen)	-
Brief (Volumen)	-
Eröffnung	55,9214 CAD
Hoch	55,9944 CAD
Tief	55,9214 CAD
Schluss Vortag	57,7100 CAD
VWAP	55,949621 CAD
Volumen (Stück)	259
Gehandelte Stückzahl	14.490,95
Trades	2
Letztes Volumen	100

## Futures und Optionen

Zugehörige Futures	-
Zugehörige Optionen	-











5J



Die Wertentwicklung der Vergangenheit lässt keine verlässlichen Rückschlüsse auf die zukünftige Entwicklung eines Finanzinstruments zu.

Quelle: FactSet

## Aktuellstes Research

Branchen		
Datum	Überschrift	Download
29.04.2024	 Aktienempfehlungen Österreich	
26.04.2024	 Equity Weekly	
26.04.2024	 Global Equity Ratings	
26.04.2024	 Aktienempfehlungen Global	
19.04.2024	 Equity Weekly	

## Details

05.02.2021 17:25:53

## Kurs

55,9944 CAD

Differenz  -2,97% (-1,72)

## Stammdaten

ISIN	CA1350861060
Symbol	GOOS
Börse	London Stock Exchange
Währung	CAD
Branche	Konsumgüter
Wertpapierkategorie	Aktie
Marktkapitalisierung (Mio)	484 EUR
Benchmark	S&P/TSX 60 INDEX

## Marktdaten

Geld (Volumen)	-
Brief (Volumen)	-
Eröffnung	55,9214 CAD
Hoch	55,9944 CAD
Tief	55,9214 CAD
Schluss Vortag	57,7100 CAD
VWAP	55,949621 CAD
Volumen (Stück)	259
Gehandelte Stückzahl	14.490,95
Trades	2
Letztes Volumen	100

## Performance und Risiko

	6M	1J	3J
Perf (%)	-	-	-
Perf (abs.)	-	-	-
Beta	2,27	1,76	2,20
Volatilität	-	-	-

5J



Die Wertentwicklung der Vergangenheit lässt keine verlässlichen Rückschlüsse auf die zukünftige Entwicklung eines Finanzinstruments zu.

Quelle: FactSet

## Kursdaten

Ø Kurs 5 Tage   Ø Volumen 5 Tage (Stk.)	- CAD (95)
Ø Kurs 30 Tage   Ø Volumen 30 Tage (Stk.)	- CAD (69)
Ø Kurs 100 Tage   Ø Volumen 100 Tage (Stk.)	- CAD (195)
Ø Kurs 250 Tage   Ø Volumen 250 Tage	- CAD (150)
Hoch seit 1.1.   Datum	- CAD (-)
Tief seit 1.1.   Datum	- CAD (-)
52 Wochen Hoch   Datum	- CAD (-)
52 Wochen Tief   Datum	- CAD (-)

## Alle Börsen für CANADA GOOSE HOLDINGS INC.

Börse 	Datum	Zeit	Kurs	Gehandeltes Volumen	Trades
Tradegate	09.05.2024	22:26	10,50 EUR	0,00	1
Toronto Stock Exchange	10.05.2024	19:41	15,01 CAD	1,92	844
Stuttgart	10.05.2024	08:01	10,53 EUR	0,00	1
NYSE	10.05.2024	19:41	10,975 USD	4,48	3.953
München	10.05.2024	08:03	10,615 EUR	0,00	1
London Stock Exchange	05.02.2021	17:25	55,9944 CAD	0,01	2

Frankfurt	10.05.2024	09:16	10,53 EUR	0,00	1
Düsseldorf	10.05.2024	08:10	10,515 EUR	0,00	1
Berlin	10.05.2024	19:10	10,18 EUR	0,00	12

# Firmenprofil

## Firmenlogo



## Firmenprofil

-

## Kontaktdetails

CANADA GOOSE HLDGS

--

----

Telefon-

Fax: -

E-mail: -