

## ARISTA NETWORKS INC.

ISIN: **US0404131064** WKN: **040413106**

## Übersicht

18.09.2024 16:14:37

## Kurs

358,37 USD

Differenz  -1,85% (-6,74)

## Stammdaten

ISIN US0404131064

Symbol ANET

Börse London Stock Exchange

Währung USD

Branche Software

Wertpapierkategorie Aktie

Marktkapitalisierung 101.952 EUR (Mio)

Benchmark S&amp;P 500

## Marktdaten

Geld (Volumen) 254,40 USD (1)

Brief (Volumen) - USD

Eröffnung 358,37 USD

Hoch 358,37 USD

Tief 358,37 USD

Schluss Vortag 365,11 USD

VWAP 358,37 USD

Volumen (Stück) 81

Gehandelte Stückzahl 2.866,96

Trades 4

Letztes Volumen 8

## Futures und Optionen

Zugehörige Futures -

Zugehörige Optionen -








5J



Die Wertentwicklung der Vergangenheit lässt keine verlässlichen Rückschlüsse auf die zukünftige Entwicklung eines Finanzinstruments zu.

Quelle: FactSet

## Aktuellstes Research

Instrument	Branchen	Märkte	
<b>Datum</b>		<b>Überschrift</b>	<b>Download</b>
11.09.2024		Global Equity Ratings	
11.09.2024		Aktienempfehlungen Global	
05.09.2024		Global Equity Ratings	
05.09.2024		Aktienempfehlungen Global	
12.08.2024		Global Equity Ratings	

## Details

18.09.2024 16:14:37

### Kurs

358,37 USD

Differenz ▼ -1,85% (-6,74)

### Stammdaten

ISIN	US0404131064
Symbol	ANET
Börse	London Stock Exchange
Währung	USD
Branche	Software
Wertpapierkategorie	Aktie
Marktkapitalisierung (Mio)	101.952 EUR
Benchmark	S&P 500

### Marktdaten

Geld (Volumen)	254,40 USD (1)
Brief (Volumen)	- USD
Eröffnung	358,37 USD
Hoch	358,37 USD
Tief	358,37 USD
Schluss Vortag	365,11 USD
VWAP	358,37 USD
Volumen (Stück)	81
Gehandelte Stückzahl	2.866,96
Trades	4
Letztes Volumen	8

### Performance und Risiko

	6M	1J	3J
Perf (%)	-	-	-
Perf (abs.)	-	-	-
Beta	-	-	-
Volatilität	12,90	9,71	5,95

5J



Die Wertentwicklung der Vergangenheit lässt keine verlässlichen Rückschlüsse auf die zukünftige Entwicklung eines Finanzinstruments zu.

Quelle: FactSet

### Kursdaten

Ø Kurs 5 Tage   Ø Volumen 5 Tage (Stk.)	361,81 USD (215)
Ø Kurs 30 Tage   Ø Volumen 30 Tage (Stk.)	351,16 USD (2.179)
Ø Kurs 100 Tage   Ø Volumen 100 Tage (Stk.)	330,53 USD (1.731)
Ø Kurs 250 Tage   Ø Volumen 250 Tage	299,71 USD (927)
Hoch seit 1.1.   Datum	367,02 USD (10.07.2024)
Tief seit 1.1.   Datum	245,00 USD (09.01.2024)
52 Wochen Hoch   Datum	367,02 USD (10.07.2024)
52 Wochen Tief   Datum	184,66 USD (23.10.2023)

### Alle Börsen für ARISTA NETWORKS INC.

Börse	Datum	Zeit	Kurs	Gehandeltes Volumen	Trades
Wiener Börse	18.09.2024	17:32	323,60 EUR	0,00	5
Tradegate	18.09.2024	18:54	326,15 EUR	0,45	38
Stuttgart	18.09.2024	08:43	324,95 EUR	0,03	3
NYSE	18.09.2024	19:02	362,405 USD	103,42	11.367
München	18.09.2024	17:30	324,45 EUR	0,00	2
London Stock Exchange	18.09.2024	16:14	358,37 USD	0,00	4
Hannover	18.09.2024	17:25	322,65 EUR	0,00	2

Frankfurt	18.09.2024	08:55	324,35 EUR	0,01	3
Düsseldorf	18.09.2024	16:30	322,90 EUR	0,00	4
Berlin	18.09.2024	08:03	323,00 EUR	0,00	1

## Firmenprofil

### Firmenlogo



### Kontakt details

ARISTA NETWORKS INC.

--

5453 Great America Parkway - 95054 Santa Clara

Telefon+1-408-547-5500

Fax: +1-408-538-8920

E-mail: [info@arista.com](mailto:info@arista.com)

### Firmenprofil

-

### Vorstandsmitglieder

Kenneth Duda Member of Board of Directors

Charles Giancarlo Member of Board of Directors

Daniel Scheinman Member of Board of Directors

Kelly Battles Member of Board of Directors

Lewis Chew Member of Board of Directors

Mark Templeton Member of Board of Directors

Yvonne Wassenaar Member of Board of Directors

Jayshree Ullal Vorstandsvorsitzender

Andy Bechtolsheim Vorstandsmitglied

Anshul Sadana Vorstandsmitglied

Chantelle Breithaupt Vorstandsmitglied

Hugh Holbrook Vorstandsmitglied

John McCool Vorstandsmitglied

Kenneth Duda Vorstandsmitglied

Marc Taxay Vorstandsmitglied