

DAX PERFORMANCE INDEX

ISIN: **DE0008469008** WKN: -

Übersicht

14.08.2024 17:50:00

Kurs

17.885,60 EUR

Differenz ▲ 0,41% (73,55)

Stammdaten

ISIN DE0008469008

Symbol DAX

Land Deutschland

Anzahl der enthaltenen Werte im Index 40

Index-Typ Performanceindex

Wertpapierkategorie Index

Top 5

Name	Kurs	+ - (%)	Trend
HANNOVER R...	236,50	+2,29	▲
RHEINMETAL...	558,00	+1,90	▲
ADIDAS AG	217,20	+1,83	▲
MUENCHENER...	445,20	+1,78	▲
MERCEDES-B...	58,27	+1,44	▲

Intraday 1W 1M 6M 1J 3J

Flop 5

Name	Kurs	+ - (%)	Trend
RWE AG	30,45	-5,70	▼
E.ON SE	12,025	-2,91	▼
ZALANDO SE	22,41	-2,05	▼
BRENTAG S...	63,22	-1,37	▼
SARTORIUS ...	235,40	-0,68	↔

Intraday 1W 1M 6M 1J 3J



Die Wertentwicklung der Vergangenheit lässt keine verlässlichen Rückschlüsse auf die zukünftige Entwicklung eines Finanzinstruments zu.

Quelle: FactSet

Aktuellstes Research

Märkte		
Datum	Überschrift	Download
12.08.2024	Global Equity Ratings	Download
12.08.2024	Aktienempfehlungen Global	Download
12.08.2024	Marktkommentar	Download
12.08.2024	US-Arbeitsmarkt und Bank of Japan verunsichern die...	Download
09.08.2024	Week Ahead	Download

**Nähere Infos zu den Ländern &
Regionen**

➤ Märkte nach Region

Details

14.08.2024 17:50:00

Kurs

17.885,60 EUR

Differenz ▲ 0,41% (73,55)

Stammdaten

ISIN	DE0008469008
Symbol	DAX
Land	Deutschland
Wertpapierkategorie	Index
Anzahl der enthaltenen Werte im Index	40

Marktdaten

Eröffnung	17.882,18 EUR
Hoch	17.921,99 EUR
Tief	17.827,08 EUR
Schluss Vortag	17.812,05 EUR
Volumen (Mio.)	48.456.474
Volumen (Stück)	2.154.892.542

Performance und Risiko

	6M	1J	3J
Perf (%)	+5,51%	+12,42%	+11,90%
Perf (abs.)	+933,65	+1.974,88	+1.901,69
Beta	-	-	-
Volatilität	12,47	11,53	17,32

















Die Wertentwicklung der Vergangenheit lässt keine verlässlichen Rückschlüsse auf die zukünftige Entwicklung eines Finanzinstruments zu.

Quelle: FactSet

Kursdaten

Ø Kurs 5 Tage Ø Volumen 5 Tage (Stk.)	17.764,19 EUR (43.631.970)
Ø Kurs 30 Tage Ø Volumen 30 Tage (Stk.)	18.185,99 EUR (54.960.009)
Ø Kurs 100 Tage Ø Volumen 100 Tage (Stk.)	18.280,51 EUR (64.450.334)
Ø Kurs 250 Tage Ø Volumen 250 Tage	17.091,70 EUR (66.084.686)
Hoch seit 1.1. Datum	18.892,92 EUR (15.05.2024)
Tief seit 1.1. Datum	16.345,02 EUR (17.01.2024)
52 Wochen Hoch Datum	18.892,92 EUR (15.05.2024)
52 Wochen Tief Datum	14.630,21 EUR (23.10.2023)

Enthaltene Werte

Name  ISIN	Kurs	Diff %  Diff /-	Performance 	Datum Zeit	Gehandelte Stück  Umsatz Geld 
ADIDAS AG DE000A1EWWW0	217,20	1,83% 3,90		14.08.24 17:36:27	288.491 62.531.632,20
AIRBUS SE NL0000235190	134,56	0,22% 0,30		14.08.24 17:35:03	175.324 23.594.569,06
ALLIANZ SE DE0008404005	259,00	0,82% 2,10		14.08.24 17:37:57	390.501 100.837.594,20
BASF SE DE000BASF111	41,205	-0,62% -0,26		14.08.24 17:35:07	1.405.077 58.054.737,32
BAYER AG DE000BAY0017	25,835	-0,58% -0,15		14.08.24 17:39:21	1.613.179 41.781.853,14
BAYERISCHE MOTOREN WERKE ... DE0005190003	80,04	0,91% 0,72		14.08.24 17:35:31	646.702 51.793.664,96
BEIERSDORF AG DE0005200000	124,05	0,28% 0,35		14.08.24 17:35:10	213.702 26.511.920,10
BRENNTAG SE DE000A1DAH0	63,22	-1,37% -0,88		14.08.24 17:35:13	747.083 47.171.918,18
COMMERZBANK AG DE000CBK1001	12,31	0,04% 0,01		14.08.24 17:35:24	3.218.653 39.682.446,20
CONTINENTAL AG DE0005439004	58,52	-0,07% -0,04		14.08.24 17:35:28	224.871 13.198.251,14
COVESTRO AG DE0006062144	53,24	-0,30% -0,16		14.08.24 17:35:20	400.175 21.305.678,24
DAIMLER TRUCK HOLDING AG DE000DTR0CK8	33,55	0,90% 0,30		14.08.24 17:35:20	1.146.631 38.399.806,72
DEUTSCHE BANK AG DE0005140008	13,38	0,60% 0,08		14.08.24 17:35:03	3.336.650 44.647.013,24
DEUTSCHE BOERSE AG DE0005810055	188,70	1,02% 1,90		14.08.24 17:35:27	196.246 36.886.324,70
DEUTSCHE POST AG DE0005552004	36,47	1,28% 0,46		14.08.24 17:35:22	1.827.197 66.407.596,20
DEUTSCHE TELEKOM AG DE0005557508	24,95	0,77% 0,19		14.08.24 17:39:06	4.291.491 106.851.416,09
DR. ING. H.C. F. PORSCHE ... DE000PAG9113	66,46	1,25% 0,82		14.08.24 17:35:12	368.071 24.446.621,60
E.ON SE DE000ENAG999	12,025	-2,91% -0,36		14.08.24 17:35:26	7.527.182 90.894.351,90
FRESENIUS SE & CO. KGAA DE0005785604	31,67	1,05% 0,33		14.08.24 17:36:21	724.074 22.887.798,92
HANNOVER RUECK SE DE0008402215	236,50	2,29% 5,30		14.08.24 17:44:03	98.364 23.111.799,30
HEIDELBERG MATERIALS AG DE0006047004	89,12	1,27% 1,12		14.08.24 17:35:06	409.863 36.444.562,98
HENKEL AG & CO KGAA VZ DE0006048432	78,60	-0,61% -0,48		14.08.24 17:35:28	304.083 23.914.809,34
INFINEON TECHNOLOGIES AG DE0006231004	30,375	0,25% 0,08		14.08.24 17:38:06	1.864.465 56.749.250,65
MERCEDES-BENZ GROUP AG DE0007100000	58,27	1,44% 0,83		14.08.24 17:35:18	2.321.824 135.124.260,75
MERCK KGAA DE0006599905	167,25	0,18% 0,30		14.08.24 17:35:29	164.112 27.417.126,85

DAX PERFORMANCE INDEX

MTU AERO ENGINES AG DE000A0D9PT0	265,30	1,11% 2,90		14.08.24 17:35:16	70.772 18.763.138,70
MUENCHENER RUECKVERSICHER... DE0008430026	445,20	1,78% 7,80		14.08.24 17:37:32	122.161 54.134.126,80
PORSCHE AUTOMOBIL HOLDING... DE000PAH0038	39,06	0,88% 0,34		14.08.24 17:35:12	510.663 19.982.284,21
QIAGEN NV NL0015001WM6	41,79	0,12% 0,05		14.08.24 17:35:27	308.203 12.883.268,79
RHEINMETALL AG DE0007030009	558,00	1,90% 10,40		14.08.24 17:43:24	271.710 151.106.246,80
RWE AG DE0007037129	30,45	-5,70% -1,84		14.08.24 17:38:26	6.461.931 199.733.932,84
SAP SE DE0007164600	192,08	0,26% 0,50		14.08.24 17:43:47	765.834 147.099.983,74
SARTORIUS AG VZ DE0007165631	235,40	-0,68% -1,60		14.08.24 17:40:05	62.175 14.687.416,90
SIEMENS AG DE0007236101	159,30	0,23% 0,36		14.08.24 17:35:06	705.754 112.684.228,92
SIEMENS ENERGY AG DE000ENER6Y0	24,85	0,53% 0,13		14.08.24 17:35:04	1.625.862 40.276.050,72
SIEMENS HEALTHINEERS AG DE000SHL1006	51,02	1,03% 0,52		14.08.24 17:35:07	421.899 21.464.988,48
SYMRISE AG DE000SYM9999	111,85	0,45% 0,50		14.08.24 17:35:24	175.005 19.551.127,10
VOLKSWAGEN AG VZ DE0007664039	92,62	-0,34% -0,32		14.08.24 17:38:04	620.283 57.684.709,18
VONOVIA SE DE000A1ML7J1	29,45	0,68% 0,20		14.08.24 17:35:29	1.346.842 39.588.165,73
ZALANDO SE DE000ZAL1111	22,41	-2,05% -0,47		14.08.24 17:35:20	1.083.369 24.605.869,00