

DAX PERFORMANCE INDEX

ISIN: **DE0008469008** WKN: -

Übersicht

26.07.2024 17:50:00

Kurs

18.417,55 EUR

Differenz ▲ 0,65% (118,83)

Stammdaten

ISIN	DE0008469008
Symbol	DAX
Land	Deutschland
Anzahl der enthaltenen Werte im Index	40
Index-Typ	Performanceindex
Wertpapierkategorie	Index

Marktdaten

Eröffnung	18.255,35 EUR
Hoch	18.428,88 EUR
Tief	18.218,54 EUR
Schluss Vortag	18.298,72 EUR
Volumen (Mio.)	46.952.621
Volumen (Stück)	2.409.796.709

Top 5

Name	Kurs	+ - (%)	Trend
SARTORIUS ...	243,30	+6,52	▲
RHEINMETAL...	489,30	+3,80	▲
MERCK KGAA	159,50	+2,70	▲
QIAGEN NV	43,94	+2,62	▲
SIEMENS EN...	25,40	+2,13	▲

Intraday 1W 1M 6M 1J 3J

Flop 5

Name	Kurs	+ - (%)	Trend
BASF SE	43,735	-2,31	▼
COMMERZBAN...	15,06	-1,25	▼
BAYERISCHE...	87,56	-0,73	↔
BAYER AG	27,465	-0,24	↔
PORSCHE AU...	41,42	-0,10	↔

5J



Die Wertentwicklung der Vergangenheit lässt keine verlässlichen Rückschlüsse auf die zukünftige Entwicklung eines Finanzinstruments zu.

Quelle: FactSet

Aktuellstes Research

Märkte

Datum	Überschrift	Download
26.07.2024	Week Ahead	↓
26.07.2024	Wochenausblick	↓
24.07.2024	Credit Markets Weekly	↓
24.07.2024	Credit Markets Weekly (DE)	↓
24.07.2024	Aktienempfehlungen Global	↓

Intraday 1W 1M 6M 1J 3J

Futures und Optionen

Zugehörige Futures	27
Zugehörige Optionen	-

Details

26.07.2024 17:50:00

Kurs

18.417,55 EURDifferenz  0,65% (118,83)

Stammdaten

ISIN	DE0008469008
Symbol	DAX
Land	Deutschland
Wertpapierkategorie	Index
Anzahl der enthaltenen Werte im Index	40

Marktdaten

Eröffnung	18.255,35 EUR
Hoch	18.428,88 EUR
Tief	18.218,54 EUR
Schluss Vortag	18.298,72 EUR
Volumen (Mio.)	46.952.621
Volumen (Stück)	2.409.796.709

Performance und Risiko

	6M	1J	3J
Perf (%)	+8,62%	+14,21%	+17,95%
Perf (abs.)	+1.461,83	+2.291,76	+2.804,24
Beta	-	-	-
Volatilität	11,17	11,13	17,16

5J



Die Wertentwicklung der Vergangenheit lässt keine verlässlichen Rückschlüsse auf die zukünftige Entwicklung eines Finanzinstruments zu.

Quelle: FactSet




Kursdaten

Ø Kurs 5 Tage Ø Volumen 5 Tage (Stk.)	18.414,83 EUR (53.490.979)
Ø Kurs 30 Tage Ø Volumen 30 Tage (Stk.)	18.336,36 EUR (56.155.997)
Ø Kurs 100 Tage Ø Volumen 100 Tage (Stk.)	18.291,89 EUR (67.748.465)
Ø Kurs 250 Tage Ø Volumen 250 Tage	16.984,79 EUR (65.572.488)
Hoch seit 1.1. Datum	18.892,92 EUR (15.05.2024)
Tief seit 1.1. Datum	16.345,02 EUR (17.01.2024)
52 Wochen Hoch Datum	18.892,92 EUR (15.05.2024)
52 Wochen Tief Datum	14.630,21 EUR (23.10.2023)

Enthaltene Werte

Name  ISIN	Kurs	Diff %  Diff /-	Performance 	Datum Zeit	Gehandelte Stück  Umsatz Geld 
ADIDAS AG DE000A1EWWWO	233,00	1,70% 3,90		26.07.24 17:35:23	345.891 80.071.696,30
AIRBUS SE NL0000235190	130,96	1,54% 1,98		26.07.24 17:35:04	288.718 37.653.542,68
ALLIANZ SE DE0008404005	261,10	0,85% 2,20		26.07.24 17:35:02	358.175 93.268.872,20
BASF SE DE000BASF111	43,735	-2,31% -1,03		26.07.24 17:43:39	3.167.496 138.145.397,31
BAYER AG DE000BAY0017	27,465	-0,24% -0,07		26.07.24 17:38:06	2.472.083 67.781.091,76
BAYERISCHE MOTOREN WERKE ... DE0005190003	87,56	-0,73% -0,64		26.07.24 17:35:15	843.504 73.983.669,30
BEIERSDORF AG DE0005200000	136,75	1,07% 1,45		26.07.24 17:43:38	235.426 32.129.090,05
BRENNTAG SE DE000A1DAH0	65,78	1,08% 0,70		26.07.24 17:35:08	247.362 16.219.793,22
COMMERZBANK AG DE000CBK1001	15,06	-1,25% -0,19		26.07.24 17:35:16	3.034.723 45.790.113,76
CONTINENTAL AG DE0005439004	57,22	0,39% 0,22		26.07.24 17:35:14	240.352 13.787.276,74
COVESTRO AG DE0006062144	54,96	0,59% 0,32		26.07.24 17:41:33	338.141 18.537.152,44
DAIMLER TRUCK HOLDING AG DE000DTR0CK8	35,50	0,97% 0,34		26.07.24 17:35:07	810.305 28.813.630,17
DEUTSCHE BANK AG DE0005140008	14,418	-0,03% -0,00		26.07.24 17:36:33	6.292.468 90.594.371,57
DEUTSCHE BOERSE AG DE0005810055	188,95	0,43% 0,80		26.07.24 17:36:42	210.242 39.665.191,20
DEUTSCHE POST AG DE0005552004	40,48	0,97% 0,39		26.07.24 17:39:52	1.344.284 54.292.643,93
DEUTSCHE TELEKOM AG DE0005557508	24,24	0,12% 0,03		26.07.24 17:35:27	4.902.153 118.665.661,95
DR. ING. H.C. F. PORSCHE ... DE000PAG9113	69,86	1,25% 0,86		26.07.24 17:35:30	535.874 37.502.813,50
E.ON SE DE000ENAG999	12,855	0,12% 0,02		26.07.24 17:44:34	2.801.921 35.973.383,22
FRESENIUS SE & CO. KGAA DE0005785604	31,86	0,00% 0,00		26.07.24 17:35:28	913.229 29.100.875,39
HANNOVER RUECK SE DE0008402215	230,10	0,79% 1,80		26.07.24 17:35:06	77.541 17.789.243,40
HEIDELBERG MATERIALS AG DE0006047004	99,82	2,00% 1,96		26.07.24 17:36:55	321.614 31.959.935,76
HENKEL AG & CO KGAA VZ DE0006048432	80,58	0,75% 0,60		26.07.24 17:35:18	505.850 40.671.561,46
INFINEON TECHNOLOGIES AG DE0006231004	30,725	0,80% 0,25		26.07.24 17:35:23	3.294.869 101.257.933,32
MERCEDES-BENZ GROUP AG DE0007100000	63,02	0,10% 0,06		26.07.24 17:37:12	3.428.669 215.427.388,03
MERCK KGAA DE0006599905	159,50	2,70% 4,20		26.07.24 17:37:12	309.371 49.084.598,60

DAX PERFORMANCE INDEX

MTU AERO ENGINES AG DE000A0D9PT0	257,90	1,74% 4,40		26.07.24 17:43:18	159.144 40.909.508,80
MUENCHENER RUECKVERSICHER... DE0008430026	455,30	1,25% 5,60		26.07.24 17:41:20	132.716 60.259.617,90
PORSCHE AUTOMOBIL HOLDING... DE000PAH0038	41,42	-0,10% -0,04		26.07.24 17:35:06	415.276 17.236.666,35
QIAGEN NV NL0015001WM6	40,195	2,62% 1,02		26.07.24 17:35:16	432.630 17.288.896,36
RHEINMETALL AG DE0007030009	489,30	3,80% 17,90		26.07.24 17:40:09	210.569 102.321.985,10
RWE AG DE0007037129	33,63	0,99% 0,33		26.07.24 17:35:06	1.349.509 45.158.343,42
SAP SE DE0007164600	195,78	0,29% 0,56		26.07.24 17:38:17	1.081.655 211.344.655,96
SARTORIUS AG VZ DE0007165631	243,30	6,52% 14,90		26.07.24 17:42:16	127.252 30.479.645,30
SIEMENS AG DE0007236101	169,82	0,59% 1,00		26.07.24 17:35:12	899.465 152.603.537,40
SIEMENS ENERGY AG DE000ENER6Y0	25,40	2,13% 0,53		26.07.24 17:35:29	1.485.529 37.466.498,28
SIEMENS HEALTHINEERS AG DE000SHL1006	53,30	0,38% 0,20		26.07.24 17:35:05	520.405 27.689.335,60
SYMRISE AG DE000SYM9999	114,70	0,92% 1,05		26.07.24 17:39:50	152.990 17.505.533,20
VOLKSWAGEN AG VZ DE0007664039	104,80	0,14% 0,15		26.07.24 17:37:57	901.865 94.710.688,85
VONOVIA SE DE000A1ML7J1	28,18	0,28% 0,08		26.07.24 17:35:07	1.033.338 29.109.323,75
ZALANDO SE DE000ZAL1111	24,07	1,60% 0,38		26.07.24 17:35:16	730.017 17.545.545,24