

AMPER SA

ISIN: ES0109260531

WKN: -

Übersicht

25.04.2024 17:35:07

Kurs
0,0921 EURDifferenz  -2,13% (-0,00)

Stammdaten

ISIN	ES0109260531
Symbol	AMP
Börse	BME Continuous Market
Währung	EUR
Branche	Telekommunikation
Wertpapierkategorie	Aktie
Marktkapitalisierung (Mio)	142 EUR
Benchmark	IBEX 35

Marktdaten

Geld (Volumen)	-
Brief (Volumen)	-
Eröffnung	0,0959 EUR
Hoch	0,0959 EUR
Tief	0,0921 EUR
Schluss Vortag	0,0941 EUR
VWAP	0,093388 EUR
Volumen (Stück)	1.957.690
Gehandelte Stückzahl	182.824,48
Trades	100
Letztes Volumen	-

Futures und Optionen

Zugehörige Futures	-
Zugehörige Optionen	-











5J



Die Wertentwicklung der Vergangenheit lässt keine verlässlichen Rückschlüsse auf die zukünftige Entwicklung eines Finanzinstruments zu.

Quelle: FactSet

Aktuellstes Research

Branchen		Märkte	
Datum		Überschrift	Download
19.04.2024		Equity Weekly	
15.04.2024		Aktienempfehlungen Österreich	
12.04.2024		Equity Weekly	
03.04.2024		Global Equity Ratings	
03.04.2024		Aktienempfehlungen Global	

Details

25.04.2024 17:35:07

Kurs
0,0921 EUR

Differenz ⬇ -2,13% (-0,00)

Stammdaten

ISIN	ES0109260531
Symbol	AMP
Börse	BME Continuous Market
Währung	EUR
Branche	Telekommunikation
Wertpapierkategorie	Aktie
Marktkapitalisierung (Mio)	142 EUR
Benchmark	IBEX 35

Marktdaten

Geld (Volumen)	-
Brief (Volumen)	-
Eröffnung	0,0959 EUR
Hoch	0,0959 EUR
Tief	0,0921 EUR
Schluss Vortag	0,0941 EUR
VWAP	0,093388 EUR
Volumen (Stück)	1.957.690
Gehandelte Stückzahl	182.824,48
Trades	100
Letztes Volumen	-

Performance und Risiko

	6M	1J	3J
Perf (%)	-0,76%	-35,77%	-49,81%
Perf (abs.)	+0,00	-0,05	-0,09
Beta	0,29	0,27	0,78
Volatilität	42,40	46,52	38,99

5J



Die Wertentwicklung der Vergangenheit lässt keine verlässlichen Rückschlüsse auf die zukünftige Entwicklung eines Finanzinstruments zu.

Quelle: FactSet

Kursdaten

Ø Kurs 5 Tage Ø Volumen 5 Tage (Stk.)	0,0940 EUR (3.245.945)
Ø Kurs 30 Tage Ø Volumen 30 Tage (Stk.)	0,0838 EUR (4.389.891)
Ø Kurs 100 Tage Ø Volumen 100 Tage (Stk.)	0,0836 EUR (4.124.920)
Ø Kurs 250 Tage Ø Volumen 250 Tage	0,0953 EUR (3.033.080)
Hoch seit 1.1. Datum	0,1020 EUR (11.04.2024)
Tief seit 1.1. Datum	0,0665 EUR (19.03.2024)
52 Wochen Hoch Datum	0,1464 EUR (02.05.2023)
52 Wochen Tief Datum	0,0665 EUR (19.03.2024)

Alle Börsen für AMPER SA

Börse	Datum	Zeit	Kurs	Gehandeltes Volumen	Trades
Tradegate	25.04.2024	22:02	0,0924 EUR	0,00	1
Stuttgart	25.04.2024	08:06	0,0741 EUR	0,00	3
München	10.11.2023	08:13	0,1024 EUR	0,00	1
London Stock Exchange	23.10.2020	18:02	0,1696 EUR	0,00	1
Frankfurt	25.04.2024	21:50	0,0719 EUR	0,00	3
FINRA other OTC Issues	18.04.2024	21:42	0,1409 USD	0,00	1
Berlin	25.04.2024	21:50	0,1024 EUR	0,00	18

Firmenprofil

Firmenlogo



Firmenprofil

-

Kontaktdetails

AMPER SA

--

C/Torrelaguna 75 28027 Madrid

Telefon+34 91 724 3000

Fax: +34 91 724 3010

E-mail: informacion@amper.es