

X-FAB SILICON FOUNDRIES SE

ISIN: **BE0974310428** WKN: -

Übersicht

16.08.2024 08:09:41

Kurs
5,53 EUR**Differenz**  1,75% (0,10)

Stammdaten

ISIN	BE0974310428
Symbol	XFAB
Börse	München
Währung	EUR
Branche	Technologie
Wertpapierkategorie	Aktie
Marktkapitalisierung (Mio)	719 EUR
Benchmark	BEL 20 INDEX

Marktdaten

Geld (Volumen)	-
Brief (Volumen)	-
Eröffnung	5,53 EUR
Hoch	5,53 EUR
Tief	5,53 EUR
Schluss Vortag	5,435 EUR
VWAP	5,44 EUR
Volumen (Stück)	0
Gehandelte Stückzahl	0,00
Trades	2
Letztes Volumen	0

Futures und Optionen

Zugehörige Futures	-
Zugehörige Optionen	-




5J



Die Wertentwicklung der Vergangenheit lässt keine verlässlichen Rückschlüsse auf die zukünftige Entwicklung eines Finanzinstruments zu.

Quelle: FactSet

Aktuellstes Research

Branchen		Märkte	
Datum		Überschrift	Download
13.08.2024		Aktienempfehlungen Österreich	
12.08.2024		Global Equity Ratings	
12.08.2024		Aktienempfehlungen Global	
09.08.2024		Equity Weekly	
02.08.2024		Equity Weekly	

Details

16.08.2024 08:09:41

Kurs
5,53 EUR**Differenz** ▲ 1,75% (0,10)

Stammdaten

ISIN	BE0974310428
Symbol	XFAB
Börse	München
Währung	EUR
Branche	Technologie
Wertpapierkategorie	Aktie
Marktkapitalisierung (Mio)	719 EUR
Benchmark	BEL 20 INDEX

Marktdaten

Geld (Volumen)	-
Brief (Volumen)	-
Eröffnung	5,53 EUR
Hoch	5,53 EUR
Tief	5,53 EUR
Schluss Vortag	5,435 EUR
VWAP	5,44 EUR
Volumen (Stück)	0
Gehandelte Stückzahl	0,00
Trades	2
Letztes Volumen	0

Performance und Risiko

	6M	1J	3J
Perf (%)	-27,81%	-46,62%	-36,14%
Perf (abs.)	-2,13	-4,83	-3,13
Beta	1,06	0,91	1,28
Volatilität	37,98	37,96	39,71

5J



Die Wertentwicklung der Vergangenheit lässt keine verlässlichen Rückschlüsse auf die zukünftige Entwicklung eines Finanzinstruments zu.

Quelle: FactSet

Kursdaten

Ø Kurs 5 Tage Ø Volumen 5 Tage (Stk.)	5,44 EUR (0)
Ø Kurs 30 Tage Ø Volumen 30 Tage (Stk.)	5,88 EUR (5)
Ø Kurs 100 Tage Ø Volumen 100 Tage (Stk.)	6,44 EUR (198)
Ø Kurs 250 Tage Ø Volumen 250 Tage	8,05 EUR (217)
Hoch seit 1.1. Datum	10,28 EUR (02.01.2024)
Tief seit 1.1. Datum	5,36 EUR (07.08.2024)
52 Wochen Hoch Datum	10,60 EUR (23.08.2023)
52 Wochen Tief Datum	5,36 EUR (07.08.2024)

Alle Börsen für X-FAB SILICON FOUNDRIES SE

Börse	Datum	Zeit	Kurs	Gehandeltes Volumen	Trades
Tradegate	16.08.2024	22:26	5,51 EUR	0,00	4
Stuttgart	16.08.2024	15:43	5,48 EUR	0,00	12
München	16.08.2024	08:09	5,53 EUR	0,00	2
London Stock Exchange	09.07.2024	15:41	6,365 EUR	0,05	1
Frankfurt	16.08.2024	08:04	5,45 EUR	0,00	2
FINRA other OTC Issues	13.08.2024	21:37	6,00 USD	0,03	3
Euronext Paris	16.08.2024	17:35	5,505 EUR	0,42	368
Düsseldorf	16.08.2024	08:10	5,51 EUR	0,00	2

Firmenprofil

Firmenlogo



Kontaktdetails

X-FAB SILICON FOUNDRIES SE

--

Transportstraat 1 - 3980 Tessenderlo

Telefon+32-13-61-36-27

Fax: +32-49-361427611

E-mail: info@xfab.com

Firmenprofil

-

Vorstandsmitglieder

Rudi De Winter	Vorstandsvorsitzender
Gabriel Kittler	Vorstandsmitglied
Jocelyne Wasselin	Vorstandsmitglied
Alba Morganti	Vorstandsmitglied
Damien Macq	Vorstandsmitglied
Jörg Doblaski	Vorstandsmitglied
Lee Boon Chun	Vorstandsmitglied
Lloyd Whetzel	Vorstandsmitglied
Michael Woittennek	Vorstandsmitglied

Aufsichtsrat

Hamid bin Bugo	Aufsichtsratsvorsitzender
Estelle Iacona	Aufsichtsratsmitglied
Wan Lizozman Haji Wan Omar	Aufsichtsratsmitglied
Christel Verschaeren	Aufsichtsratsmitglied
Christine Juliam	Aufsichtsratsmitglied
Hans-Jürgen Straub	Aufsichtsratsmitglied
Ling Qi	Aufsichtsratsmitglied
Roland Joseph M. Duchâtelet	Aufsichtsratsmitglied