

INTERNATIONAL PETROLEUM CORP.

ISIN: CA46016U1084 WKN: -

Übersicht

16.07.2024 17:30:00

Kurs

155,65 SEK

Differenz  -1,74% (-2,75)

Stammdaten

ISIN CA46016U1084

Symbol IPCO

Börse London Stock
Exchange European
Trade Reporting

Währung SEK

Branche Energie / Rohstoffe

Wertpapierkategorie Aktie

Marktkapitalisierung 1.679 EUR
(Mio)

Benchmark S&P/TSX 60 INDEX

Marktdaten

Geld (Volumen) 154,90 SEK (7.500)

Brief (Volumen) 156,40 SEK (7.500)

Eröffnung 158,25 SEK

Hoch 158,25 SEK

Tief 155,65 SEK

Schluss Vortag 158,40 SEK

VWAP 131,36333 SEK

Volumen (Stück) -

Gehandelte Stückzahl -

Trades 2

Letztes Volumen -

Futures und Optionen

Zugehörige Futures -

Zugehörige Optionen -








5J



Die Wertentwicklung der Vergangenheit lässt keine verlässlichen Rückschlüsse auf die zukünftige Entwicklung eines Finanzinstruments zu.

Quelle: FactSet

Aktuellstes Research

Branchen		
Datum	Überschrift	Download
15.07.2024	 Aktienempfehlungen Global	
12.07.2024	 Equity Weekly	
12.07.2024	 Global Equity Ratings	
09.07.2024	 Aktienempfehlungen Österreich	
24.06.2024	 Aktienempfehlungen Österreich	

Details

16.07.2024 17:30:00

Kurs

155,65 SEK

Differenz ▼ -1,74% (-2,75)

Stammdaten

ISIN	CA46016U1084
Symbol	IPCO
Börse	London Stock Exchange European Trade Reporting
Währung	SEK
Branche	Energie / Rohstoffe
Wertpapierkategorie	Aktie
Marktkapitalisierung (Mio)	1.679 EUR
Benchmark	S&P/TSX 60 INDEX

Marktdaten

Geld (Volumen)	154,90 SEK (7.500)
Brief (Volumen)	156,40 SEK (7.500)
Eröffnung	158,25 SEK
Hoch	158,25 SEK
Tief	155,65 SEK
Schluss Vortag	158,40 SEK
VWAP	131,36333 SEK
Volumen (Stück)	-
Gehandelte Stückzahl	-
Trades	2
Letztes Volumen	-

Performance und Risiko

	6M	1J	3J
Perf (%)	+34,88%	+69,06%	+288,35%
Perf (abs.)	+40,25	+63,58	+115,57
Beta	0,39	0,73	0,92
Volatilität	30,85	31,65	41,02

5J



Die Wertentwicklung der Vergangenheit lässt keine verlässlichen Rückschlüsse auf die zukünftige Entwicklung eines Finanzinstruments zu.

Quelle: FactSet

Kursdaten

Ø Kurs 5 Tage Ø Volumen 5 Tage (Stk.)	154,97 SEK (0)
Ø Kurs 30 Tage Ø Volumen 30 Tage (Stk.)	142,76 SEK (50)
Ø Kurs 100 Tage Ø Volumen 100 Tage (Stk.)	135,30 SEK (1.769)
Ø Kurs 250 Tage Ø Volumen 250 Tage	119,49 SEK (720)
Hoch seit 1.1. Datum	158,40 SEK (15.07.2024)
Tief seit 1.1. Datum	107,00 SEK (29.02.2024)
52 Wochen Hoch Datum	158,40 SEK (15.07.2024)
52 Wochen Tief Datum	87,63 SEK (09.08.2023)

Arbitrage Ansichten

Börse	Datum	Zeit	Kurs	Gehandeltes Volumen	Trades
Tradegate	15.07.2024	22:02	13,70 EUR	0,00	1
Toronto Stock Exchange	16.07.2024	20:35	20,20 CAD	0,72	297
Stuttgart	16.07.2024	16:08	13,27 EUR	0,00	4
Nasdaq Stockholm	16.07.2024	18:00	154,60 SEK	19,22	1.322
München	16.07.2024	08:04	13,50 EUR	0,00	1
London Stock Exchange European Trade Reporting	16.07.2024	17:30	155,65 SEK	0,00	2
Frankfurt	16.07.2024	09:07	13,52 EUR	0,00	1

FINRA other OTC Issues	16.07.2024	15:41	14,6488 USD	0,06	3
Düsseldorf	16.07.2024	19:32	13,39 EUR	0,00	5
Berlin	16.07.2024	20:20	13,47 EUR	0,00	16

Firmenprofil

Firmenlogo



Firmenprofil

-

Kontakt details

INTERNATIONAL PETROLEUM

--

Telefon-

Fax: -

E-mail: -