

## SHIMIZU CORP

ISIN: JP3358800005

WKN: 1803

## Übersicht

10.07.2024 15:57:19

## Kurs

5,816 USD

Differenz  2,21% (0,13)

## Stammdaten

ISIN JP3358800005

Symbol 1803

Börse FINRA other OTC  
Issues

Währung USD

Branche Bauindustrie

Wertpapierkategorie Aktie

Marktkapitalisierung 4.569 EUR  
(Mio)

Benchmark NIKKEI 225

## Marktdaten

Geld (Volumen) -

Brief (Volumen) -

Eröffnung 5,816 USD

Hoch 5,816 USD

Tief 5,816 USD

Schluss Vortag 5,69 USD

VWAP 5,816 USD

Volumen (Stück) 387

Gehandelte Stückzahl 2.250,79

Trades 1

Letztes Volumen 387

## Futures und Optionen

Zugehörige Futures -

Zugehörige Optionen -








5J



Die Wertentwicklung der Vergangenheit lässt keine verlässlichen Rückschlüsse auf die zukünftige Entwicklung eines Finanzinstruments zu.

Quelle: FactSet

## Aktuellstes Research

Branchen		Märkte	
Datum		Überschrift	Download
14.10.2024		Aktienempfehlungen Österreich	
27.09.2024		Equity Weekly	
27.09.2024		Global Equity Ratings	
27.09.2024		Aktienempfehlungen Global	
23.09.2024		Aktienempfehlungen Österreich	

## Details

10.07.2024 15:57:19

## Kurs

5,816 USD

Differenz ▲ 2,21% (0,13)

## Stammdaten

ISIN	JP3358800005
Symbol	1803
Börse	FINRA other OTC Issues
Währung	USD
Branche	Bauindustrie
Wertpapierkategorie	Aktie
Marktkapitalisierung (Mio)	4.569 EUR
Benchmark	NIKKEI 225

## Marktdaten

Geld (Volumen)	-
Brief (Volumen)	-
Eröffnung	5,816 USD
Hoch	5,816 USD
Tief	5,816 USD
Schluss Vortag	5,69 USD
VWAP	5,816 USD
Volumen (Stück)	387
Gehandelte Stückzahl	2.250,79
Trades	1
Letztes Volumen	387

## Performance und Risiko

	6M	1J	3J
Perf (%)	-	-	-
Perf (abs.)	-	-	-
Beta	0,65	0,62	0,60
Volatilität	-	71,00	47,71

5J



Die Wertentwicklung der Vergangenheit lässt keine verlässlichen Rückschlüsse auf die zukünftige Entwicklung eines Finanzinstruments zu.

Quelle: FactSet

## Kursdaten

Ø Kurs 5 Tage   Ø Volumen 5 Tage (Stk.)	- USD (-)
Ø Kurs 30 Tage   Ø Volumen 30 Tage (Stk.)	- USD (-)
Ø Kurs 100 Tage   Ø Volumen 100 Tage (Stk.)	5,816 USD (204)
Ø Kurs 250 Tage   Ø Volumen 250 Tage	6,302 USD (98)
Hoch seit 1.1.   Datum	6,600 USD (25.01.2024)
Tief seit 1.1.   Datum	5,690 USD (14.02.2024)
52 Wochen Hoch   Datum	6,805 USD (05.10.2023)
52 Wochen Tief   Datum	5,690 USD (14.02.2024)

## Arbitrage Ansichten

Börse	Datum	Zeit	Kurs	Gehandeltes Volumen	Trades
Tradegate	18.10.2024	22:02	6,20 EUR	0,00	1
Tokyo Stock Exchange	18.10.2024	08:00	998,60 JPY	14,32	2.923
Hannover	18.10.2024	17:25	6,10 EUR	0,00	4
Frankfurt	18.10.2024	08:03	6,10 EUR	0,00	1
FINRA other OTC Issues	10.07.2024	15:57	5,816 USD	0,00	1
Düsseldorf	18.10.2024	19:31	6,05 EUR	0,00	6
Berlin	18.10.2024	08:06	6,10 EUR	0,00	1

# Firmenprofil

## Firmenlogo

### Kontaktdetails

SHIMIZU

--

1-2-3, Shibaura, Minato-ku - 105-8007 Tokyo

Telefon03-5441-1111

Fax: 03-5441-0349

E-mail: -

## Firmenprofil

-