

## VGP N.V.

ISIN: BE0003878957

WKN: -

## Übersicht

16.08.2024 17:29:41

## Kurs

98,70 EUR

Differenz  -0,20% (-0,20)

## Stammdaten

ISIN BE0003878957

Symbol -

Börse Euronext  
Brüssel

Währung EUR

Branche Diverse

Wertpapierkategorie Aktie

Marktkapitalisierung 2.705 EUR  
(Mio)

Benchmark BEL 20 INDEX

## Marktdaten

Geld (Volumen) 98,50 EUR (52)

Brief (Volumen) 98,60 EUR (20)

Eröffnung 99,10 EUR

Hoch 100,60 EUR

Tief 97,80 EUR

Schluss Vortag 98,90 EUR

VWAP 98,934033 EUR

Volumen (Stück) 5.001

Gehandelte Stückzahl 285.457,00

Trades 216

Letztes Volumen 1

## Futures und Optionen

Zugehörige Futures 14

Zugehörige Optionen -










5J



Die Wertentwicklung der Vergangenheit lässt keine verlässlichen Rückschlüsse auf die zukünftige Entwicklung eines Finanzinstruments zu.

Quelle: FactSet

## Aktuellstes Research

Branchen	Märkte		
		<b>Datum</b>	<b>Überschrift</b>
			<b>Download</b>
		16.08.2024	 Equity Weekly 
		13.08.2024	 Aktienempfehlungen Österreich 
		12.08.2024	 Global Equity Ratings 
		12.08.2024	 Aktienempfehlungen Global 
		09.08.2024	 Equity Weekly 

## Details

16.08.2024 17:29:41

## Kurs

98,70 EUR

Differenz  -0,20% (-0,20)

## Stammdaten

ISIN	BE0003878957
Symbol	-
Börse	Euronext Brüssel
Währung	EUR
Branche	Diverse
Wertpapierkategorie	Aktie
Marktkapitalisierung (Mio)	2.705 EUR
Benchmark	BEL 20 INDEX

## Marktdaten

Geld (Volumen)	98,50 EUR (52)
Brief (Volumen)	98,60 EUR (20)
Eröffnung	99,10 EUR
Hoch	100,60 EUR
Tief	97,80 EUR
Schluss Vortag	98,90 EUR
VWAP	98,934033 EUR
Volumen (Stück)	5.001
Gehandelte Stückzahl	285.457,00
Trades	216
Letztes Volumen	1

## Performance und Risiko

	6M	1J	3J
Perf (%)	-7,32%	+1,75%	-44,88%
Perf (abs.)	-7,80	+1,70	-80,36
Beta	1,00	1,24	1,26
Volatilität	25,29	30,18	40,17

5J



Die Wertentwicklung der Vergangenheit lässt keine verlässlichen Rückschlüsse auf die zukünftige Entwicklung eines Finanzinstruments zu.

Quelle: FactSet

## Kursdaten

Ø Kurs 5 Tage   Ø Volumen 5 Tage (Stk.)	98,04 EUR (3.674)
Ø Kurs 30 Tage   Ø Volumen 30 Tage (Stk.)	100,97 EUR (6.790)
Ø Kurs 100 Tage   Ø Volumen 100 Tage (Stk.)	102,86 EUR (10.252)
Ø Kurs 250 Tage   Ø Volumen 250 Tage	98,21 EUR (14.300)
Hoch seit 1.1.   Datum	114,80 EUR (16.05.2024)
Tief seit 1.1.   Datum	93,50 EUR (06.08.2024)
52 Wochen Hoch   Datum	114,80 EUR (16.05.2024)
52 Wochen Tief   Datum	73,10 EUR (26.10.2023)

## Arbitrage Ansichten

Börse 	Datum	Zeit	Kurs	Gehandeltes Volumen	Trades
Tradegate	16.08.2024	22:02	98,50 EUR	0,00	1
Stuttgart	16.08.2024	15:27	98,20 EUR	0,00	11
München	16.08.2024	08:09	99,00 EUR	0,00	2
London Stock Exchange	23.10.2023	18:12	74,6299 EUR	0,19	1
Frankfurt	16.08.2024	08:04	99,00 EUR	0,00	2
FINRA other OTC Issues	16.08.2024	18:58	103,08 USD	0,00	1

Euronext Brüssel	16.08.2024	17:29	98,70 EUR	0,29	216
Düsseldorf	16.08.2024	08:11	98,80 EUR	0,00	2
Berlin	16.08.2024	08:09	99,00 EUR	0,00	3

## Firmenprofil

### Firmenlogo



### Kontaktdetails

VGP NV

--

Generaal Lemanstraat 55 - 2018 Antwerp

Telefon+32-2-289-14-30

Fax: +32-2-289-14-39

E-mail: [info@vgpparks.eu](mailto:info@vgpparks.eu)

### Firmenprofil

-

#### Vorstandsmitglieder

Jan Van Geet	Vorstandsvorsitzender
Dirk Stoop	Vorstandsmitglied
Jonathan Watkins	Vorstandsmitglied
Martijn Vlutters	Vorstandsmitglied
Matthias Sander	Vorstandsmitglied
Miquel-David Martinez	Vorstandsmitglied
Piet Van Geet	Vorstandsmitglied
Tomas Van Geet	Vorstandsmitglied

#### Aufsichtsrat

Bart van Malderen	Aufsichtsratsvorsitzender
Ann Gaeremynck	Aufsichtsratsmitglied
Katherina Reiche	Aufsichtsratsmitglied
Vera Gäde-Butzlaff	Aufsichtsratsmitglied