

## VGP N.V.

ISIN: BE0003878957

WKN: -

## Übersicht

16.08.2024 08:09:56

## Kurs

99,00 EUR

Differenz  1,23% (1,20)

## Stammdaten

ISIN	BE0003878957
Symbol	-
Börse	Berlin
Währung	EUR
Branche	Diverse
Wertpapierkategorie	Aktie
Marktkapitalisierung (Mio)	2.705 EUR
Benchmark	BEL 20 INDEX

## Marktdaten

Geld (Volumen)	-
Brief (Volumen)	-
Eröffnung	99,00 EUR
Hoch	99,00 EUR
Tief	99,00 EUR
Schluss Vortag	97,80 EUR
VWAP	-
Volumen (Stück)	0
Gehandelte Stückzahl	0,00
Trades	3
Letztes Volumen	0

## Futures und Optionen

Zugehörige Futures	14
Zugehörige Optionen	-











5J



Die Wertentwicklung der Vergangenheit lässt keine verlässlichen Rückschlüsse auf die zukünftige Entwicklung eines Finanzinstruments zu.

Quelle: FactSet

## Aktuellstes Research

Branchen		Märkte	
Datum		Überschrift	Download
16.08.2024		Equity Weekly	
13.08.2024		Aktienempfehlungen Österreich	
12.08.2024		Global Equity Ratings	
12.08.2024		Aktienempfehlungen Global	
09.08.2024		Equity Weekly	

# Details

16.08.2024 08:09:56

**Kurs**

99,00 EUR

Differenz ▲ 1,23% (1,20)

**Stammdaten**

ISIN	BE0003878957
Symbol	-
Börse	Berlin
Währung	EUR
Branche	Diverse
Wertpapierkategorie	Aktie
Marktkapitalisierung (Mio)	2.705 EUR
Benchmark	BEL 20 INDEX

**Marktdaten**

Geld (Volumen)	-
Brief (Volumen)	-
Eröffnung	99,00 EUR
Hoch	99,00 EUR
Tief	99,00 EUR
Schluss Vortag	97,80 EUR
VWAP	-
Volumen (Stück)	0
Gehandelte Stückzahl	0,00
Trades	3
Letztes Volumen	0

**Performance und Risiko**

	6M	1J	3J
Perf (%)	-7,30%	+1,96%	-43,65%
Perf (abs.)	-7,80	+1,90	-76,68
Beta	1,00	1,24	1,26
Volatilität	25,14	30,27	39,06

5J



Die Wertentwicklung der Vergangenheit lässt keine verlässlichen Rückschlüsse auf die zukünftige Entwicklung eines Finanzinstruments zu.

Quelle: FactSet

**Kursdaten**

Ø Kurs 5 Tage   Ø Volumen 5 Tage (Stk.)	97,76 EUR (0)
Ø Kurs 30 Tage   Ø Volumen 30 Tage (Stk.)	100,86 EUR (0)
Ø Kurs 100 Tage   Ø Volumen 100 Tage (Stk.)	102,79 EUR (0)
Ø Kurs 250 Tage   Ø Volumen 250 Tage	98,01 EUR (0)
Hoch seit 1.1.   Datum	112,40 EUR (16.05.2024)
Tief seit 1.1.   Datum	95,10 EUR (07.08.2024)
52 Wochen Hoch   Datum	112,40 EUR (16.05.2024)
52 Wochen Tief   Datum	74,10 EUR (27.10.2023)

**Arbitrage Ansichten**

Börse	Datum	Zeit	Kurs	Gehandeltes Volumen	Trades
Tradegate	16.08.2024	22:02	98,50 EUR	0,00	1
Stuttgart	16.08.2024	15:27	98,20 EUR	0,00	11
München	16.08.2024	08:09	99,00 EUR	0,00	2
London Stock Exchange	23.10.2023	18:12	74,6299 EUR	0,19	1
Frankfurt	16.08.2024	08:04	99,00 EUR	0,00	2
FINRA other OTC Issues	16.08.2024	18:58	103,08 USD	0,00	1

Euronext Brüssel	16.08.2024	17:29	98,70 EUR	0,29	216
Düsseldorf	16.08.2024	08:11	98,80 EUR	0,00	2
Berlin	16.08.2024	08:09	99,00 EUR	0,00	3

## Firmenprofil

### Firmenlogo



### Kontakt details

VGP NV

--

Generaal Lemanstraat 55 - 2018 Antwerp

Telefon+32-2-289-14-30

Fax: +32-2-289-14-39

E-mail: [info@vgpparks.eu](mailto:info@vgpparks.eu)

### Firmenprofil

-

#### Vorstandsmitglieder

Jan Van Geet	Vorstandsvorsitzender
Dirk Stoop	Vorstandsmitglied
Jonathan Watkins	Vorstandsmitglied
Martijn Vlutters	Vorstandsmitglied
Matthias Sander	Vorstandsmitglied
Miquel-David Martinez	Vorstandsmitglied
Piet Van Geet	Vorstandsmitglied
Tomas Van Geet	Vorstandsmitglied

#### Aufsichtsrat

Bart van Malderen	Aufsichtsratsvorsitzender
Ann Gaeremynck	Aufsichtsratsmitglied
Katherina Reiche	Aufsichtsratsmitglied
Vera Gäde-Butzlaff	Aufsichtsratsmitglied