

## CHINA MOBILE LTD.

ISIN: **HK0941009539** WKN: -

## Übersicht

23.04.2024 17:04:25

**Kurs**  
8,16 EUR**Differenz**  -1,93% (-0,16)

## Stammdaten

ISIN	HK0941009539
Symbol	941
Börse	Frankfurt
Währung	EUR
Branche	Telekommunikation
Wertpapierkategorie	Aktie
Marktkapitalisierung (Mio)	170.765 EUR
Benchmark	HANG SENG INDEX

## Marktdaten

Geld (Volumen)	8,121 EUR (2.000)
Brief (Volumen)	8,20 EUR (4.000)
Eröffnung	8,209 EUR
Hoch	8,31 EUR
Tief	8,148 EUR
Schluss Vortag	8,321 EUR
VWAP	8,1983 EUR
Volumen (Stück)	19.353
Gehandelte Stückzahl	158.661,70
Trades	9
Letztes Volumen	8.000

## Futures und Optionen

Zugehörige Futures	-
Zugehörige Optionen	-




5J



Die Wertentwicklung der Vergangenheit lässt keine verlässlichen Rückschlüsse auf die zukünftige Entwicklung eines Finanzinstruments zu.

Quelle: FactSet

## Aktuellstes Research

Instrument	Branchen		
<b>Datum</b>	<b>Überschrift</b>		<b>Download</b>
04.05.2022	 Global Equity Ratings		
04.05.2022	 Aktienempfehlungen Global		
27.04.2022	 Global Equity Ratings		
27.04.2022	 Aktienempfehlungen Global		
14.04.2022	 Global Equity Ratings		

## Details

23.04.2024 17:04:25

## Kurs

8,16 EUR

Differenz ▼ -1,93% (-0,16)

## Stammdaten

ISIN	HK0941009539
Symbol	941
Börse	Frankfurt
Währung	EUR
Branche	Telekommunikation
Wertpapierkategorie	Aktie
Marktkapitalisierung (Mio)	170.765 EUR
Benchmark	HANG SENG INDEX

## Marktdaten

Geld (Volumen)	8,121 EUR (2.000)
Brief (Volumen)	8,20 EUR (4.000)
Eröffnung	8,209 EUR
Hoch	8,31 EUR
Tief	8,148 EUR
Schluss Vortag	8,321 EUR
VWAP	8,1983 EUR
Volumen (Stück)	19.353
Gehandelte Stückzahl	158.661,70
Trades	9
Letztes Volumen	8.000

## Performance und Risiko

	6M	1J	3J
Perf (%)	+8,06%	+7,37%	+45,50%
Perf (abs.)	+0,62	+0,57	+2,60
Beta	0,36	0,86	0,41
Volatilität	21,85	20,80	22,23

5J



Die Wertentwicklung der Vergangenheit lässt keine verlässlichen Rückschlüsse auf die zukünftige Entwicklung eines Finanzinstruments zu.

Quelle: FactSet

## Kursdaten

Ø Kurs 5 Tage   Ø Volumen 5 Tage (Stk.)	8,20 EUR (19.353)
Ø Kurs 30 Tage   Ø Volumen 30 Tage (Stk.)	7,91 EUR (14.901)
Ø Kurs 100 Tage   Ø Volumen 100 Tage (Stk.)	7,70 EUR (8.941)
Ø Kurs 250 Tage   Ø Volumen 250 Tage	7,62 EUR (8.166)
Hoch seit 1.1.   Datum	8,32 EUR (22.04.2024)
Tief seit 1.1.   Datum	7,36 EUR (22.01.2024)
52 Wochen Hoch   Datum	8,32 EUR (22.04.2024)
52 Wochen Tief   Datum	7,07 EUR (12.07.2023)

## Alle Börsen für CHINA MOBILE LTD.

Börse	Datum	Zeit	Kurs	Gehandeltes Volumen	Trades
Stuttgart FXplus	30.04.2021	08:30	5,487 HKD	0,00	2
Stuttgart	23.04.2024	17:05	8,133 EUR	0,04	5
SIX Swiss Exchange	10.02.2020	17:36	8,30 CHF	0,00	1
München	23.04.2024	08:02	8,209 EUR	0,00	1
Hong Kong Stock Exchange	23.04.2024	10:09	69,55 HKD	-	-
Hannover	23.04.2024	08:05	8,222 EUR	0,00	1
Hamburg	23.04.2024	08:00	8,209 EUR	0,00	1

Frankfurt	23.04.2024	17:04	8,16 EUR	0,16	9
Düsseldorf	23.04.2024	16:30	8,20 EUR	0,00	4
Berlin	23.04.2024	16:30	8,273 EUR	0,00	5

## Firmenprofil

### Firmenlogo



### Kontakt details

CHINA MOBILE LTD.

--

60th Floor, The Center, 99 Queen's Road  
Central - - Hong Kong

Telefon+852-3121-8888

Fax: +852-2511-9092

E-mail: -

### Firmenprofil

-

#### Vorstandsmitglieder

Xin Dong	Vorstandsvorsitzender
Jie Yang	Vorstandsmitglied
Pizheng Li	Vorstandsmitglied
Ronghua Li	Vorstandsmitglied

#### Aufsichtsrat

Jie Yang	Aufsichtsratsvorsitzender
Qiang Yang	Aufsichtsratsmitglied
Ka Sze Lee	Aufsichtsratsmitglied
Kin Wah Yiu	Aufsichtsratsmitglied
May Yee Leung Ko	Aufsichtsratsmitglied
Pizheng Li	Aufsichtsratsmitglied
Rong Hua Li	Aufsichtsratsmitglied