

## RIO2 LTD.

ISIN: CA7672171021 WKN: -

## Übersicht

30.09.2021 15:48:50

Kurs  
0,35 EURDifferenz  -2,23% (-0,01)

## Stammdaten

ISIN	CA7672171021
Symbol	RIO
Börse	Stuttgart
Währung	EUR
Branche	Energie / Rohstoffe
Wertpapierkategorie	Aktie
Marktkapitalisierung (Mio)	130 EUR
Benchmark	S&P/TSX 60 INDEX

## Marktdaten

Geld (Volumen)	- (0)
Brief (Volumen)	- (0)
Eröffnung	0,348 EUR
Hoch	0,35 EUR
Tief	0,348 EUR
Schluss Vortag	0,358 EUR
VWAP	-
Volumen (Stück)	0
Gehandelte Stückzahl	0,00
Trades	9
Letztes Volumen	0

## Futures und Optionen

Zugehörige Futures	-
Zugehörige Optionen	-











5J



Die Wertentwicklung der Vergangenheit lässt keine verlässlichen Rückschlüsse auf die zukünftige Entwicklung eines Finanzinstruments zu.

Quelle: FactSet

## Aktuellstes Research

Branchen			
Datum		Überschrift	Download
15.07.2024		Aktienempfehlungen Global	
12.07.2024		Equity Weekly	
12.07.2024		Global Equity Ratings	
09.07.2024		Aktienempfehlungen Österreich	
24.06.2024		Aktienempfehlungen Österreich	

## Details

30.09.2021 15:48:50

## Kurs

0,35 EUR

Differenz  -2,23% (-0,01)

## Stammdaten

ISIN	CA7672171021
Symbol	RIO
Börse	Stuttgart
Währung	EUR
Branche	Energie / Rohstoffe
Wertpapierkategorie	Aktie
Marktkapitalisierung (Mio)	130 EUR
Benchmark	S&P/TSX 60 INDEX

## Marktdaten

Geld (Volumen)	- (0)
Brief (Volumen)	- (0)
Eröffnung	0,348 EUR
Hoch	0,35 EUR
Tief	0,348 EUR
Schluss Vortag	0,358 EUR
VWAP	-
Volumen (Stück)	0
Gehandelte Stückzahl	0,00
Trades	9
Letztes Volumen	0

## Performance und Risiko

	6M	1J	3J
Perf (%)	-	-	-
Perf (abs.)	-	-	-
Beta	1,54	0,77	1,39
Volatilität	-	-	-

5J



Die Wertentwicklung der Vergangenheit lässt keine verlässlichen Rückschlüsse auf die zukünftige Entwicklung eines Finanzinstruments zu.

Quelle: FactSet

## Kursdaten

Ø Kurs 5 Tage   Ø Volumen 5 Tage (Stk.)	- EUR (-)
Ø Kurs 30 Tage   Ø Volumen 30 Tage (Stk.)	- EUR (-)
Ø Kurs 100 Tage   Ø Volumen 100 Tage (Stk.)	- EUR (-)
Ø Kurs 250 Tage   Ø Volumen 250 Tage	- EUR (-)
Hoch seit 1.1.   Datum	- EUR (-)
Tief seit 1.1.   Datum	- EUR (-)
52 Wochen Hoch   Datum	- EUR (-)
52 Wochen Tief   Datum	- EUR (-)

## Arbitrage Ansichten

Börse 	Datum	Zeit	Kurs	Gehandeltes Volumen	Trades
TSX Venture Exchange	16.07.2024	21:11	0,60 CAD	0,10	63
Stuttgart	30.09.2021	15:48	0,35 EUR	0,00	9
Frankfurt	12.07.2024	15:29	0,356 EUR	0,00	5
FINRA other OTC Issues	16.07.2024	21:15	0,4356 USD	0,10	53
Berlin	16.07.2024	20:48	0,406 EUR	0,00	20

## Firmenprofil

### Firmenlogo



### Firmenprofil

-

### Kontaktdetails

RIO2 LTD.

--

----

Telefon-

Fax: -

E-mail: -