

## STORA ENSO OYJ R

ISIN: **FI0009005961** WKN: **STERV**

## Übersicht

07.08.2024 08:18:16

## Kurs

10,635 EUR

Differenz  -3,19% (-0,35)

## Stammdaten

ISIN	FI0009005961
Symbol	STERV
Börse	München
Währung	EUR
Branche	Industrie
Wertpapierkategorie	Aktie
Marktkapitalisierung (Mio)	6.550 EUR
Benchmark	OMX-HELSINKI 25 INDEX

## Marktdaten

Geld (Volumen)	-
Brief (Volumen)	-
Eröffnung	10,635 EUR
Hoch	10,635 EUR
Tief	10,635 EUR
Schluss Vortag	10,985 EUR
VWAP	12,52 EUR
Volumen (Stück)	0
Gehandelte Stückzahl	0,00
Trades	1
Letztes Volumen	0

## Futures und Optionen

Zugehörige Futures	44
Zugehörige Optionen	-










5J



Die Wertentwicklung der Vergangenheit lässt keine verlässlichen Rückschlüsse auf die zukünftige Entwicklung eines Finanzinstruments zu.

Quelle: FactSet

## Aktuellstes Research

Branchen		Märkte	
Datum		Überschrift	Download
02.08.2024		Equity Weekly	
29.07.2024		Aktienempfehlungen Österreich	
26.07.2024		Equity Weekly	
24.07.2024		Global Equity Ratings	
24.07.2024		Aktienempfehlungen Global	

## Details

07.08.2024 08:18:16

## Kurs

10,635 EUR

Differenz ▼ -3,19% (-0,35)

## Stammdaten

ISIN	F10009005961
Symbol	STERV
Börse	München
Währung	EUR
Branche	Industrie
Wertpapierkategorie	Aktie
Marktkapitalisierung (Mio)	6.550 EUR
Benchmark	OMX-HELSINKI 25 INDEX

## Marktdaten

Geld (Volumen)	-
Brief (Volumen)	-
Eröffnung	10,635 EUR
Hoch	10,635 EUR
Tief	10,635 EUR
Schluss Vortag	10,985 EUR
VWAP	12,52 EUR
Volumen (Stück)	0
Gehandelte Stückzahl	0,00
Trades	1
Letztes Volumen	0

## Performance und Risiko

	6M	1J	3J
Perf (%)	-2,66%	-0,14%	-34,96%
Perf (abs.)	-0,30	-0,02	-5,91
Beta	1,23	1,44	1,30
Volatilität	25,64	24,16	27,62

5J



Die Wertentwicklung der Vergangenheit lässt keine verlässlichen Rückschlüsse auf die zukünftige Entwicklung eines Finanzinstruments zu.

Quelle: FactSet

## Kursdaten

Ø Kurs 5 Tage   Ø Volumen 5 Tage (Stk.)	11,216 EUR (0)
Ø Kurs 30 Tage   Ø Volumen 30 Tage (Stk.)	12,289 EUR (100)
Ø Kurs 100 Tage   Ø Volumen 100 Tage (Stk.)	12,708 EUR (43)
Ø Kurs 250 Tage   Ø Volumen 250 Tage	12,103 EUR (21)
Hoch seit 1.1.   Datum	13,755 EUR (21.05.2024)
Tief seit 1.1.   Datum	10,605 EUR (05.08.2024)
52 Wochen Hoch   Datum	13,755 EUR (21.05.2024)
52 Wochen Tief   Datum	10,575 EUR (17.08.2023)

## Arbitrage Ansichten

Börse	Datum	Zeit	Kurs	Gehandeltes Volumen	Trades
Tradegate	07.08.2024	22:02	10,595 EUR	0,11	29
Stuttgart	07.08.2024	10:30	10,685 EUR	0,00	4
Nasdaq Helsinki	07.08.2024	18:00	10,69 EUR	17,60	2.855
München	07.08.2024	08:18	10,635 EUR	0,00	1
London Stock Exchange European Trade Reporting	07.08.2024	17:25	10,67 EUR	0,00	2
Hannover	07.08.2024	17:52	10,685 EUR	0,00	2
Frankfurt	07.08.2024	18:02	10,715 EUR	0,02	3

FINRA other OTC Issues	04.06.2024	21:25	13,65 USD	0,04	2
Düsseldorf	07.08.2024	08:10	10,60 EUR	0,00	1
Berlin	07.08.2024	08:18	10,54 EUR	0,00	1

# Firmenprofil

## Firmenlogo



## Kontaktdetails

STORA ENSO OYJ

- -

Salmisaarenaukio 2 - 00101 Helsinki

Telefon+358-20-46-131

Fax: +358-20-46-21302

E-mail: info@storaenso.com

## Firmenprofil

-

### Vorstandsmitglieder

Hans Sohlström	Vorstandsvorsitzender
Ad Smit	Vorstandsmitglied
Hannu Kasurinen	Vorstandsmitglied
Johanna Hagelberg	Vorstandsmitglied
Katariina Kravi	Vorstandsmitglied
Katariina Kravi	Vorstandsmitglied
Lars Völkel	Vorstandsmitglied
Lars Völkel	Vorstandsmitglied
Micaela Thorström	Vorstandsmitglied
Per Lyrvall	Vorstandsmitglied
Per Lyrvall	Vorstandsmitglied
Seppo Parvi	Vorstandsmitglied
Tobias Bäärman	Vorstandsmitglied
Tobias Bäärman	Vorstandsmitglied

### Aufsichtsrat

Kari Alpo Erik Jordan	Aufsichtsratsvorsitzender
Astrid Hermann	Aufsichtsratsmitglied
Christiane Kuehne	Aufsichtsratsmitglied
Elisabeth Fleuriot	Aufsichtsratsmitglied
Helena Hedblom	Aufsichtsratsmitglied
Kurt Ove Håkan Buskhe	Aufsichtsratsmitglied
Reima Rytsölä	Aufsichtsratsmitglied
Richard Nilsson	Aufsichtsratsmitglied