

## COREM PROPERTY GROUP AB

ISIN: SE0010714279 WKN: -

## Übersicht

03.07.2018 01:50:44

**Kurs**  
9,25 SEK**Differenz**  0,54% (0,05)

## Stammdaten

ISIN	SE0010714279
Symbol	CORE A
Börse	London Stock Exchange
Währung	SEK
Branche	Diverse
Wertpapierkategorie	Aktie
Marktkapitalisierung (Mio)	1.183 EUR
Benchmark	OMX STOCKHOLM 30 INDEX

## Marktdaten

Geld (Volumen)	-
Brief (Volumen)	-
Eröffnung	9,25 SEK
Hoch	9,25 SEK
Tief	9,25 SEK
Schluss Vortag	9,20 SEK
VWAP	-
Volumen (Stück)	-
Gehandelte Stückzahl	-
Trades	1
Letztes Volumen	-

## Futures und Optionen

Zugehörige Futures	-
Zugehörige Optionen	-











5J

Chart  
nicht verfügbar

Die Wertentwicklung der Vergangenheit lässt keine verlässlichen Rückschlüsse auf die zukünftige Entwicklung eines Finanzinstruments zu.

Quelle: FactSet

## Aktuellstes Research

Branchen			
Datum		Überschrift	Download
16.08.2024		Equity Weekly	
13.08.2024		Aktienempfehlungen Österreich	
12.08.2024		Global Equity Ratings	
12.08.2024		Aktienempfehlungen Global	
09.08.2024		Equity Weekly	

## Details

03.07.2018 01:50:44

**Kurs**  
9,25 SEK**Differenz**  0,54% (0,05)

## Stammdaten

ISIN	SE0010714279
Symbol	CORE A
Börse	London Stock Exchange
Währung	SEK
Branche	Diverse
Wertpapierkategorie	Aktie
Marktkapitalisierung (Mio)	1.183 EUR
Benchmark	OMX STOCKHOLM 30 INDEX

## Marktdaten

Geld (Volumen)	-
Brief (Volumen)	-
Eröffnung	9,25 SEK
Hoch	9,25 SEK
Tief	9,25 SEK
Schluss Vortag	9,20 SEK
VWAP	-
Volumen (Stück)	-
Gehandelte Stückzahl	-
Trades	1
Letztes Volumen	-

## Performance und Risiko

	6M	1J	3J
Perf (%)	-8,42%	-	-
Perf (abs.)	-0,85	-	-
Beta	0,66	1,10	1,11
Volatilität	141,68	-	-

5J

Chart  
nicht verfügbar

Die Wertentwicklung der Vergangenheit lässt keine verlässlichen Rückschlüsse auf die zukünftige Entwicklung eines Finanzinstruments zu.

Quelle: FactSet

## Kursdaten

Ø Kurs 5 Tage   Ø Volumen 5 Tage (Stk.)	9,21 SEK (0)
Ø Kurs 30 Tage   Ø Volumen 30 Tage (Stk.)	9,20 SEK (0)
Ø Kurs 100 Tage   Ø Volumen 100 Tage (Stk.)	8,90 SEK (0)
Ø Kurs 250 Tage   Ø Volumen 250 Tage	- SEK (0)
Hoch seit 1.1.   Datum	10,10 SEK (02.01.2018)
Tief seit 1.1.   Datum	4,90 SEK (16.01.2018)
52 Wochen Hoch   Datum	10,40 SEK (14.12.2017)
52 Wochen Tief   Datum	4,90 SEK (16.01.2018)

## Arbitrage Ansichten

Börse 	Datum	Zeit	Kurs	Gehandeltes Volumen	Trades
Nasdaq Stockholm	16.08.2024	18:00	9,86 SEK	0,04	18
London Stock Exchange	03.07.2018	01:50	9,25 SEK	0,00	1
Frankfurt	16.08.2024	15:29	0,818 EUR	0,00	5

## Firmenprofil

### Firmenlogo



### Firmenprofil

-

### Kontakt details

COREM PROPERTY GROUP

--

Riddargatan 13 C 102 17 Stockholm

Telefon+46 8 503 85 333

Fax: -

E-mail: [info@corem.se](mailto:info@corem.se)