

COREM PROPERTY GROUP AB

ISIN: SE0010714279 WKN: -

Übersicht

03.07.2018 01:50:44

Kurs
9,25 SEKDifferenz  0,54% (0,05)

Stammdaten

ISIN	SE0010714279
Symbol	CORE A
Börse	London Stock Exchange
Währung	SEK
Branche	Diverse
Wertpapierkategorie	Aktie
Marktkapitalisierung (Mio)	1.189 EUR
Benchmark	OMX STOCKHOLM 30 INDEX

Marktdaten

Geld (Volumen)	-
Brief (Volumen)	-
Eröffnung	9,25 SEK
Hoch	9,25 SEK
Tief	9,25 SEK
Schluss Vortag	9,20 SEK
VWAP	-
Volumen (Stück)	-
Gehandelte Stückzahl	-
Trades	1
Letztes Volumen	-

Futures und Optionen

Zugehörige Futures	-
Zugehörige Optionen	-







5J

Chart
nicht verfügbar

Die Wertentwicklung der Vergangenheit lässt keine verlässlichen Rückschlüsse auf die zukünftige Entwicklung eines Finanzinstruments zu.

Quelle: FactSet

Aktuellstes Research

Branchen			
Datum		Überschrift	Download
13.08.2024		Aktienempfehlungen Österreich	
12.08.2024		Global Equity Ratings	
12.08.2024		Aktienempfehlungen Global	
09.08.2024		Equity Weekly	
02.08.2024		Equity Weekly	

Details

03.07.2018 01:50:44

Kurs
9,25 SEK**Differenz**  0,54% (0,05)

Stammdaten

ISIN	SE0010714279
Symbol	CORE A
Börse	London Stock Exchange
Währung	SEK
Branche	Diverse
Wertpapierkategorie	Aktie
Marktkapitalisierung (Mio)	1.189 EUR
Benchmark	OMX STOCKHOLM 30 INDEX

Marktdaten

Geld (Volumen)	-
Brief (Volumen)	-
Eröffnung	9,25 SEK
Hoch	9,25 SEK
Tief	9,25 SEK
Schluss Vortag	9,20 SEK
VWAP	-
Volumen (Stück)	-
Gehandelte Stückzahl	-
Trades	1
Letztes Volumen	-

Performance und Risiko

	6M	1J	3J
Perf (%)	-8,42%	-	-
Perf (abs.)	-0,85	-	-
Beta	0,69	1,12	1,11
Volatilität	141,68	-	-

5J

Chart
nicht verfügbar

Die Wertentwicklung der Vergangenheit lässt keine verlässlichen Rückschlüsse auf die zukünftige Entwicklung eines Finanzinstruments zu.

Quelle: FactSet

Kursdaten

Ø Kurs 5 Tage Ø Volumen 5 Tage (Stk.)	9,21 SEK (0)
Ø Kurs 30 Tage Ø Volumen 30 Tage (Stk.)	9,20 SEK (0)
Ø Kurs 100 Tage Ø Volumen 100 Tage (Stk.)	8,90 SEK (0)
Ø Kurs 250 Tage Ø Volumen 250 Tage	- SEK (0)
Hoch seit 1.1. Datum	10,10 SEK (02.01.2018)
Tief seit 1.1. Datum	4,90 SEK (16.01.2018)
52 Wochen Hoch Datum	10,40 SEK (14.12.2017)
52 Wochen Tief Datum	4,90 SEK (16.01.2018)

Alle Börsen für COREM PROPERTY GROUP AB

Börse 	Datum	Zeit	Kurs	Gehandeltes Volumen	Trades
Nasdaq Stockholm	15.08.2024	13:00	9,86 SEK	0,01	10
London Stock Exchange	03.07.2018	01:50	9,25 SEK	0,00	1
Frankfurt	15.08.2024	09:59	0,848 EUR	0,00	3

Firmenprofil

Firmenlogo



Firmenprofil

-

Kontaktdetails

COREM PROPERTY GROUP

--

Riddargatan 13 C 102 17 Stockholm

Telefon+46 8 503 85 333

Fax: -

E-mail: info@corem.se