

CECE MID CAP INDEX (EUR)

ISIN: AT0000A07Q63

WKN: -

Übersicht

18.10.2024 17:45:00

Kurs

2.728,94 EUR

Differenz ▲ 0,71% (19,11)

Stammdaten

ISIN	AT0000A07Q63
Symbol	-
Land	Weltweit
Anzahl der enthaltenen Werte im Index	23
Index-Typ	-
Wertpapierkategorie	Index

Marktdaten

Eröffnung	2.711,27 EUR
Hoch	2.732,68 EUR
Tief	2.711,27 EUR
Schluss Vortag	2.709,83 EUR
Volumen (Mio.)	-
Volumen (Stück)	-

Top 5

Name ↕	Kurs	+ - (%) ↕	Trend ↕
MONETA MON...	114,00	+2,89 ▲	▲
NOVA LJUBL...	126,50	+0,80 ↔	↔
ONE UNITED...	0,514	+0,78 ↔	↔
OPUS GLOBA...	503,00	+0,60 ↔	↔
PODRAVKA D...	154,00	+0,33 ↔	↔

Intraday 1W 1M 6M 1J 3J

Flop 5

Name ↕	Kurs	+ - (%) ↕	Trend ↕
MAGYAR TEL...	1.074,00	-0,74 ↔	↔
HRVATSKI T...	35,20	-0,56 ↔	↔
COLT CZ GR...	603,00	-0,33 ↔	↔
DIGI COMMU...	66,80	-0,30 ↔	↔
ZAVAROVAN...	38,70	-0,26 ↔	↔

5J



Die Wertentwicklung der Vergangenheit lässt keine verlässlichen Rückschlüsse auf die zukünftige Entwicklung eines Finanzinstruments zu.

Quelle: FactSet

Intraday 1W 1M 6M 1J 3J

Futures und Optionen

Zugehörige Futures -

Zugehörige Optionen -

Details

18.10.2024 17:45:00

Kurs

2.728,94 EUR

Differenz ▲ 0,71% (19,11)

Stammdaten

ISIN AT0000A07Q63

Symbol -

Land Weltweit

Wertpapierkategorie Index

Anzahl der enthaltenen Werte im Index 23

Marktdaten

Eröffnung 2.711,27 EUR

Hoch 2.732,68 EUR

Tief 2.711,27 EUR

Schluss Vortag 2.709,83 EUR

Volumen (Mio.) -

Volumen (Stück) -

Performance und Risiko

	6M	1J	3J
Perf (%)	+10,22%	+30,41%	+39,03%
Perf (abs.)	+253,09	+636,39	+766,07
Beta	-	-	-
Volatilität	12,20	11,31	14,53







Die Wertentwicklung der Vergangenheit lässt keine verlässlichen Rückschlüsse auf die zukünftige Entwicklung eines Finanzinstruments zu.

Quelle: FactSet

Kursdaten

Ø Kurs 5 Tage Ø Volumen 5 Tage (Stk.)	2.721,58 EUR (0)
Ø Kurs 30 Tage Ø Volumen 30 Tage (Stk.)	2.709,69 EUR (0)
Ø Kurs 100 Tage Ø Volumen 100 Tage (Stk.)	2.717,81 EUR (0)
Ø Kurs 250 Tage Ø Volumen 250 Tage	2.521,28 EUR (0)
Hoch seit 1.1. Datum	2.817,14 EUR (03.09.2024)
Tief seit 1.1. Datum	2.250,45 EUR (03.01.2024)
52 Wochen Hoch Datum	2.817,14 EUR (03.09.2024)
52 Wochen Tief Datum	2.061,00 EUR (23.10.2023)

Enthaltene Werte

Name  ISIN	Kurs	Diff %  Diff +/-	Performance 	Datum Zeit	Gehandelte Stück Umsatz Geld 
BANK HANDLOWY W WARSZAWIE... PLBH00000012	20,95	2,70% 0,55		18.10.24 19:31:42	- -
COLT CZ GROUP SE NAMES-AK... CZ0009008942	603,00	-0,33% -2,00		18.10.24 16:24:32	68.831 41.694.493,00
DEVELIA S.A. INHABER-AKTI... PLLCCRP00017	1,326	0,30% 0,00		18.10.24 08:05:17	- -
DIGI COMMUNICATIONS N.V. ... NL0012294474	66,80	-0,30% -0,20		18.10.24 16:55:38	1.930 129.157,20
ENEA S.A. INHABER-AKTIEN ... PLENEA000013	2,448	1,16% 0,03		18.10.24 19:31:24	- -
HRVATSKI TELEKOM D.D. NAM... HRHT00RA0005	35,20	-0,56% -0,20		18.10.24 16:25:00	2.576 90.424,80
MAGYAR TELEKOM TELECOMMUN... HU0000073507	1.074,00	-0,74% -8,00		18.10.24 17:19:59	266.590 287.915.294,00
MED LIFE SA NAM.-AKT. LN ... ROMEDLACNOR6	5,79	-0,17% -0,01		18.10.24 16:21:37	47.282 272.429,85
MONETA MONEY BANK A.S. CZ0008040318	114,00	2,89% 3,20		18.10.24 16:15:09	650.333 73.829.642,20
NIS A.D. NAM.-AKT. SJ 500 RSNISHE79420	-	-% -		- -	- -
NOVA LJUBLJANSKA BANKA D.... SI0021117344	126,50	0,80% 1,00		18.10.24 15:24:41	4.272 544.519,00
ONE UNITED PROPERTIES S.A... ROJ8YZPDHWW8	0,514	0,78% 0,00		18.10.24 16:58:37	305.470 157.070,79
OPUS GLOBAL NYRT HU0000110226	503,00	0,60% 3,00		18.10.24 17:20:00	94.943 47.559.040,00
PEPCO GROUP NV NL0015000AU7	4,227	0,24% 0,01		18.10.24 19:31:39	- -
PETROL D.D., LJUBLJANA IN... SI0031102153	285,00	0,00% 0,00		18.10.24 14:20:00	- -
PHILIP MORRIS CR AS NAMEN... CS0008418869	15.960,00	0,25% 40,00		18.10.24 16:05:33	254 4.046.200,00
PODRAVKA D.D. NAM.-AKT. K... HRPODRRA0004	154,00	0,33% 0,50		18.10.24 16:25:00	260 40.026,00
S.N. NUCLEARELECTRICA S.A... ROSNNEACNOR8	43,10	0,23% 0,10		18.10.24 16:52:49	4.264 183.562,25
SOC.NA.DE TR.GAZE NAT.TRA... ROTGNTACNOR8	23,90	0,00% 0,00		18.10.24 16:50:23	2.858 68.190,70
SOCIETATEA ENERGETICA ELE... ROLECACNOR5	13,28	-0,15% -0,02		18.10.24 16:28:30	16.598 219.954,66
TAURON POLSKA ENERGIA SA PLTAURN00011	0,766	0,26% 0,00		18.10.24 19:31:37	- -
X-TRADE BROKERS DOM MAKLE... PLXTRDM00011	13,465	1,35% 0,18		18.10.24 19:31:43	- -
ZAVAROVALNICA TRIGLAV D.D... SI0021111651	38,70	-0,26% -0,10		18.10.24 15:07:02	6.296 242.766,80