

CECE MID CAP INDEX (EUR)

ISIN: **AT0000A07Q63** WKN: -

Übersicht

16.07.2024 17:45:00

Kurs

2.746,96 EUR

Differenz ▼ -1,65% (-46,07)

Stammdaten

ISIN	AT0000A07Q63
Symbol	-
Land	Weltweit
Anzahl der enthaltenen Werte im Index	23
Index-Typ	-
Wertpapierkategorie	Index

Top 5

Name	Kurs	+ - (%)	Trend
S.N. NUCLE...	47,05	+1,40	▲
ZAVAROVALN...	37,10	+1,09	▲
SOC.NA.DE ...	25,15	+0,60	➡
VALAMAR RI...	5,22	+0,38	➡
ONE UNITED...	0,875	+0,34	➡

Intraday 1W 1M 6M 1J 3J

Flop 5

Name	Kurs	+ - (%)	Trend
MED LIFE S...	5,70	-0,87	➡
PODRAVKA D...	168,00	-0,59	➡
VIENNA INS...	30,75	-0,32	➡
BRD - GR. ...	21,20	-0,24	➡
MAGYAR TEL...	1.088,00	-0,18	➡

Intraday 1W 1M 6M 1J 3J



Die Wertentwicklung der Vergangenheit lässt keine verlässlichen Rückschlüsse auf die zukünftige Entwicklung eines Finanzinstruments zu.

Quelle: FactSet

5J

**Nähere Infos zu den Ländern &
Regionen**

➤ Märkte nach Region

Details

16.07.2024 17:45:00

Kurs

2.746,96 EUR

Differenz  -1,65% (-46,07)

Stammdaten

ISIN	AT0000A07Q63
Symbol	-
Land	Weltweit
Wertpapierkategorie	Index
Anzahl der enthaltenen Werte im Index	23

Marktdaten

Eröffnung	2.791,28 EUR
Hoch	2.791,69 EUR
Tief	2.743,46 EUR
Schluss Vortag	2.793,03 EUR
Volumen (Mio.)	-
Volumen (Stück)	-

Performance und Risiko

	6M	1J	3J
Perf (%)	+18,51%	+35,82%	+64,95%
Perf (abs.)	+429,05	+724,39	+1.081,65
Beta	-	-	-
Volatilität	10,55	10,90	14,45

5J





















Die Wertentwicklung der Vergangenheit lässt keine verlässlichen Rückschlüsse auf die zukünftige Entwicklung eines Finanzinstruments zu.

Quelle: FactSet

Kursdaten

Ø Kurs 5 Tage Ø Volumen 5 Tage (Stk.)	2.778,29 EUR (0)
Ø Kurs 30 Tage Ø Volumen 30 Tage (Stk.)	2.711,42 EUR (0)
Ø Kurs 100 Tage Ø Volumen 100 Tage (Stk.)	2.589,34 EUR (0)
Ø Kurs 250 Tage Ø Volumen 250 Tage	2.340,06 EUR (0)
Hoch seit 1.1. Datum	2.810,54 EUR (15.07.2024)
Tief seit 1.1. Datum	2.250,45 EUR (03.01.2024)
52 Wochen Hoch Datum	2.810,54 EUR (15.07.2024)
52 Wochen Tief Datum	1.979,16 EUR (07.09.2023)

Enthaltene Werte

Name  ISIN	Kurs	Diff %  Diff /-	Performance 	Datum Zeit	Gehandelte Stück Umsatz Geld 
BANK MILLENNIUM S.A. INHA... PLBIG0000016	8,89	-% -		16.07.24 16:50:00	- -
BRD - GR. SOCIETE GENERAL... ROBRDBACNOR2	21,20	-0,24% -0,05		16.07.24 16:50:17	28.900 611.339,50
CCC S.A. INHABER-AKTIEN Z... PLCCC0000016	283,00	-% -		16.07.24 16:50:00	- -
COLT CZ GROUP SE NAMES-AK... CZ0009008942	671,00	0,00% 0,00		16.07.24 16:15:22	2.173 1.458.540,00
CYFROWY POLSAT SA PLCFRPT00013	25,10	-% -		16.07.24 16:50:00	- -
JASTRZEBSKA SPOLKA WEGLOW... PLJSW0000015	96,79	-% -		16.07.24 16:50:00	- -
MAGYAR TELEKOM TELECOMMUN... HU0000073507	1.088,00	-0,18% -2,00		16.07.24 17:19:59	225.066 245.202.828,00
MED LIFE SA NAM.-AKT. LN ... ROMEDLACNOR6	5,70	-0,87% -0,05		16.07.24 16:36:31	300.326 1.712.886,18
NIS A.D. NAM.-AKT. SJ 500 RSNISHE79420	-	-% -		- -	- -
NOVA LJUBLJANSKA BANKA D.... SI0021117344	131,00	0,00% 0,00		16.07.24 12:20:25	3.818 497.958,00
ONE UNITED PROPERTIES S.A... ROJ8YZPDHWW8	0,875	0,34% 0,00		16.07.24 16:50:45	425.987 372.233,05
OPUS GLOBAL NYRT HU0000110226	441,50	0,11% 0,50		16.07.24 17:20:00	68.374 30.124.786,00
PETROL D.D., LJUBLJANA IN... SI0031102153	285,00	0,00% 0,00		16.07.24 14:20:00	- -
PHILIP MORRIS CR AS NAMEN... CS0008418869	15.360,00	-0,13% -20,00		16.07.24 16:15:11	257 3.941.160,00
PODRAVKA D.D. NAM.-AKT. K... HRPODRRA0004	168,00	-0,59% -1,00		16.07.24 16:25:00	854 143.766,50
S.N. NUCLEARELECTRICA S.A... ROSNNEACNOR8	47,05	1,40% 0,65		16.07.24 16:55:18	42.663 1.991.568,40
SOC.NA.DE TR.GAZE NAT.TRA... ROTGNTACNOR8	25,15	0,60% 0,15		16.07.24 16:56:16	31.450 788.744,15
SOCIETATEA ENERGETICA ELE... ROELEACNOR5	16,10	0,25% 0,04		16.07.24 16:58:56	18.057 290.683,96
TAURON POLSKA ENERGIA SA PLTAURN00011	3,05	-% -		16.07.24 16:50:00	- -
VALAMAR RIVIERA D.D. HRRIVPRA0000	5,22	0,38% 0,02		16.07.24 16:25:00	36.758 191.395,40
VIENNA INSURANCE GROUP AT0000908504	30,75	-0,32% -0,10		16.07.24 17:35:22	11.750 362.144,80
X-TRADE BROKERS DOM MAKLE... PLXTRDM00011	14,60	-11,52% -1,90		16.07.24 17:21:20	105 1.533,00
ZAVAROVALNICA TRIGLAV D.D... SI0021111651	37,10	1,09% 0,40		16.07.24 14:34:28	2.615 96.641,50