

# CECE MID CAP INDEX (EUR)

ISIN: **AT0000A07Q63** WKN: -

## Übersicht

07.05.2024 17:45:00

Kurs

**2.554,22** EUR

Differenz ▲ 0,48% (12,12)

### Stammdaten

ISIN AT0000A07Q63

Symbol -

Land Weltweit

Anzahl der enthaltenen Werte im Index 23

Index-Typ -

Wertpapierkategorie Index

### Top 5

Name	Kurs	+ - (%)	Trend
NOVA LJUBL...	109,50	+0,92	↔
VIENNA INS...	29,75	+0,85	↔
ONE UNITED...	0,887	+0,57	↔
OPUS GLOBA...	382,00	+0,53	↔
COLT CZ GR...	683,00	+0,44	↔

Intraday 1W 1M 6M 1J 3J

### Flop 5

Name	Kurs	+ - (%)	Trend
PHILIP MOR...	15.780,00	-1,13	▼
S.N. NUCLE...	48,75	-0,81	↔
SOCIATEA...	13,28	-0,75	↔
MAGYAR TEL...	922,00	-0,54	↔
SOC.NA.DE ...	19,10	-0,42	↔

Intraday 1W 1M 6M 1J 3J



Die Wertentwicklung der Vergangenheit lässt keine verlässlichen Rückschlüsse auf die zukünftige Entwicklung eines Finanzinstruments zu.

Quelle: FactSet

5J

**Nähere Infos zu den Ländern &  
Regionen**

**➤ Märkte nach Region**

## Details

07.05.2024 17:45:00

Kurs

**2.554,22** EUR

Differenz ▲ 0,48% (12,12)

### Stammdaten

ISIN AT0000A07Q63

Symbol -

Land Weltweit

Wertpapierkategorie Index

Anzahl der enthaltenen Werte im Index 23

### Marktdaten

Eröffnung 2.542,50 EUR

Hoch 2.567,76 EUR

Tief 2.541,33 EUR

Schluss Vortag 2.542,10 EUR

Volumen (Mio.) -

Volumen (Stück) -

### Performance und Risiko

	6M	1J	3J
Perf (%)	+17,56%	+37,88%	+66,11%
Perf (abs.)	+381,61	+701,75	+1.016,53
Beta	-	-	-
Volatilität	10,34	10,80	14,49



5J




Die Wertentwicklung der Vergangenheit lässt keine verlässlichen Rückschlüsse auf die zukünftige Entwicklung eines Finanzinstruments zu.

Quelle: FactSet

### Kursdaten

Ø Kurs 5 Tage   Ø Volumen 5 Tage (Stk.)	2.518,85 EUR (0)
Ø Kurs 30 Tage   Ø Volumen 30 Tage (Stk.)	2.500,21 EUR (0)
Ø Kurs 100 Tage   Ø Volumen 100 Tage (Stk.)	2.403,87 EUR (0)
Ø Kurs 250 Tage   Ø Volumen 250 Tage	2.186,14 EUR (0)
Hoch seit 1.1.   Datum	2.567,76 EUR (07.05.2024)
Tief seit 1.1.   Datum	2.250,45 EUR (03.01.2024)
52 Wochen Hoch   Datum	2.567,76 EUR (07.05.2024)
52 Wochen Tief   Datum	1.839,55 EUR (09.05.2023)

## Enthaltene Werte

Name  ISIN	Kurs	Diff %  Diff /-	Performance 	Datum Zeit	Gehandelte Stück Umsatz Geld 
BANK MILLENNIUM S.A. INHA... PLBIG0000016	8,89	-% -		07.05.24 16:50:00	- -
BRD - GR. SOCIETE GENERAL... ROBRDBACNOR2	20,80	0,00% 0,00		07.05.24 16:50:34	54.237 1.134.585,35
CCC S.A. INHABER-AKTIEN Z... PLCCC0000016	22,42	-0,53% -0,12		07.05.24 19:31:38	- -
COLT CZ GROUP SE NAMES-AK... CZ0009008942	683,00	0,44% 3,00		07.05.24 16:15:23	15.301 10.453.000,00
CYFROWY POLSAT SA PLCFRPT00013	2,311	0,96% 0,02		07.05.24 19:31:42	- -
JASTRZEBSKA SPOLKA WEGLOW... PLJSW0000015	7,21	-0,28% -0,02		07.05.24 19:31:38	- -
MAGYAR TELEKOM TELECOMMUN... HU0000073507	922,00	-0,54% -5,00		07.05.24 17:20:00	106.165 97.941.364,00
MED LIFE SA NAM.-AKT. LN ... ROMEDLACNOR6	4,20	0,00% 0,00		07.05.24 16:50:34	135.916 571.717,94
NIS A.D. NAM.-AKT. SJ 500 RSNISHE79420	-	-% -		- -	- -
NOVA LJUBLJANSKA BANKA D.... SI0021117344	109,50	0,92% 1,00		07.05.24 15:24:18	13.131 1.431.470,50
ONE UNITED PROPERTIES S.A... ROJ8YZPDHWW8	0,887	0,57% 0,01		07.05.24 16:51:51	726.236 643.217,42
OPUS GLOBAL NYRT HU0000110226	382,00	0,53% 2,00		07.05.24 17:20:00	240.640 91.385.706,00
PETROL D.D., LJUBLJANA IN... SI0031102153	285,00	0,00% 0,00		07.05.24 14:20:00	- -
PHILIP MORRIS CR AS NAMEN... CS0008418869	15.780,00	-1,13% -180,00		07.05.24 16:19:14	2.267 35.972.460,00
PODRAVKA D.D. NAM.-AKT. K... HRPODRRA0004	157,00	-0,32% -0,50		07.05.24 16:25:00	442 69.558,00
S.N. NUCLEARELECTRICA S.A... ROSNNEACNOR8	48,75	-0,81% -0,40		07.05.24 16:50:34	20.980 1.027.675,55
SOC.NA.DE TR.GAZE NAT.TRA... ROTGNTACNOR8	19,10	-0,42% -0,08		07.05.24 16:50:34	9.150 175.733,24
SOCIETATEA ENERGETICA ELE... ROELECACNOR5	13,28	-0,75% -0,10		07.05.24 16:52:29	55.292 733.795,28
TAURON POLSKA ENERGIA SA PLTAURN00011	0,7224	6,80% 0,05		07.05.24 19:31:38	- -
VALAMAR RIVIERA D.D. HRRIVPRA0000	5,08	0,00% 0,00		07.05.24 16:25:00	5.176 26.193,40
VIENNA INSURANCE GROUP AT0000908504	29,75	0,85% 0,25		07.05.24 17:35:00	39.891 1.186.811,00
X-TRADE BROKERS DOM MAKLE... PLXTRDM00011	14,955	4,03% 0,58		07.05.24 19:31:21	- -
ZAVAROVALNICA TRIGLAV D.D... SI0021111651	34,60	0,29% 0,10		07.05.24 15:05:59	816 28.372,20