

CECE MID CAP INDEX (EUR)

ISIN: **AT0000A07Q63** WKN: -

Übersicht

30.04.2024 17:45:00

Kurs

2.499,97 EUR

Differenz ▲ 0,04% (1,02)

Stammdaten

ISIN	AT0000A07Q63
Symbol	-
Land	Weltweit
Anzahl der enthaltenen Werte im Index	23
Index-Typ	-
Wertpapierkategorie	Index

Top 5

Name	Kurs	+ - (%)	Trend
COLT CZ GR...	649,00	+1,41	▲
OPUS GLOBA...	378,00	+1,07	▲
S.N. NUCLE...	49,20	+0,82	▶
VALAMAR RI...	5,08	+0,79	▶
MAGYAR TEL...	926,00	+0,33	▶

Intraday 1W 1M 6M 1J 3J

Flop 5

Name	Kurs	+ - (%)	Trend
MED LIFE S...	4,13	-0,48	▶
NOVA LJUBL...	103,50	-0,48	▶
BRD - GR. ...	20,80	-0,48	▶
ZAVAROVALN...	33,70	-0,30	▶

Intraday 1W 1M 6M 1J 3J



Die Wertentwicklung der Vergangenheit lässt keine verlässlichen Rückschlüsse auf die zukünftige Entwicklung eines Finanzinstruments zu.

Quelle: FactSet

**Nähere Infos zu den Ländern &
Regionen**

➤ Märkte nach Region

Details

30.04.2024 17:45:00

Kurs

2.499,97 EUR

Differenz ▲ 0,04% (1,02)

Stammdaten

ISIN AT0000A07Q63

Symbol -

Land Weltweit

Wertpapierkategorie Index

Anzahl der enthaltenen Werte im Index 23

Marktdaten

Eröffnung 2.498,79 EUR

Hoch 2.505,64 EUR

Tief 2.493,25 EUR

Schluss Vortag 2.498,95 EUR

Volumen (Mio.) -

Volumen (Stück) -

Performance und Risiko

	6M	1J	3J
Perf (%)	+18,85%	+34,46%	+66,15%
Perf (abs.)	+396,58	+640,74	+995,34
Beta	-	-	-
Volatilität	10,31	10,77	14,50



5J

















Die Wertentwicklung der Vergangenheit lässt keine verlässlichen Rückschlüsse auf die zukünftige Entwicklung eines Finanzinstruments zu.

Quelle: FactSet

Kursdaten

Ø Kurs 5 Tage Ø Volumen 5 Tage (Stk.)	2.485,08 EUR (0)
Ø Kurs 30 Tage Ø Volumen 30 Tage (Stk.)	2.493,97 EUR (0)
Ø Kurs 100 Tage Ø Volumen 100 Tage (Stk.)	2.393,64 EUR (0)
Ø Kurs 250 Tage Ø Volumen 250 Tage	2.175,44 EUR (0)
Hoch seit 1.1. Datum	2.551,72 EUR (04.04.2024)
Tief seit 1.1. Datum	2.250,45 EUR (03.01.2024)
52 Wochen Hoch Datum	2.551,72 EUR (04.04.2024)
52 Wochen Tief Datum	1.834,11 EUR (05.05.2023)

Enthaltene Werte

Name  ISIN	Kurs	Diff %  Diff /-	Performance 	Datum Zeit	Gehandelte Stück Umsatz Geld 
BANK MILLENNIUM S.A. INHA... PLBIG0000016	8,89	-% -		01.05.24 16:50:00	- -
BRD - GR. SOCIETE GENERAL... ROBRDBACNOR2	20,80	-0,48% -0,10		30.04.24 16:53:16	28.984 604.514,85
CCC S.A. INHABER-AKTIEN Z... PLCCC0000016	283,00	-% -		01.05.24 16:50:00	- -
COLT CZ GROUP SE NAMES-AK... CZ0009008942	649,00	1,41% 9,00		30.04.24 16:15:13	8.171 5.253.422,00
CYFROWY POLSAT SA PLCFRPT00013	25,10	-% -		01.05.24 16:50:00	- -
JASTRZEBSKA SPOLKA WEGLOW... PLJSW0000015	96,79	-% -		01.05.24 16:50:00	- -
MAGYAR TELEKOM TELECOMMUN... HU0000073507	926,00	0,33% 3,00		30.04.24 17:20:00	730.875 679.167.963,00
MED LIFE SA NAM.-AKT. LN ... ROMEDLACNOR6	4,13	-0,48% -0,02		30.04.24 16:56:42	21.760 89.955,92
NIS A.D. NAM.-AKT. SJ 500 RSNISHE79420	-	-% -		- -	- -
NOVA LJUBLJANSKA BANKA D.... SI0021117344	103,50	-0,48% -0,50		30.04.24 15:06:59	11.418 1.179.487,50
ONE UNITED PROPERTIES S.A... ROJ8YZPDHWW8	0,872	0,23% 0,00		30.04.24 17:00:00	319.769 278.358,26
OPUS GLOBAL NYRT HU0000110226	378,00	1,07% 4,00		30.04.24 17:20:00	393.100 149.603.278,00
PETROL D.D., LJUBLJANA IN... SI0031102153	285,00	0,00% 0,00		01.05.24 14:20:00	- -
PHILIP MORRIS CR AS NAMEN... CS0008418869	16.000,00	0,00% 0,00		30.04.24 16:15:00	250 3.997.040,00
PODRAVKA D.D. NAM.-AKT. K... HRPODRRA0004	157,00	0,00% 0,00		30.04.24 16:25:00	571 89.987,00
S.N. NUCLEARELECTRICA S.A... ROSNNEACNOR8	49,20	0,82% 0,40		30.04.24 16:57:20	33.628 1.655.013,70
SOC.NA.DE TR.GAZE NAT.TRA... ROTGNTACNOR8	18,90	0,32% 0,06		30.04.24 16:55:22	5.791 109.456,04
SOCIETATEA ENERGETICA ELE... ROELECACNOR5	13,32	0,00% 0,00		30.04.24 16:50:13	10.228 135.911,90
TAURON POLSKA ENERGIA SA PLTAURN00011	3,05	-% -		01.05.24 16:50:00	- -
VALAMAR RIVIERA D.D. HRRIVPRA0000	5,08	0,79% 0,04		30.04.24 16:25:00	23.537 119.346,28
VIENNA INSURANCE GROUP AT0000908504	29,25	0,00% 0,00		30.04.24 17:35:22	43.844 1.282.911,85
X-TRADE BROKERS DOM MAKLE... PLXTRDM00011	13,95	1,86% 0,26		30.04.24 19:31:34	- -
ZAVAROVALNICA TRIGLAV D.D... SI0021111651	33,70	-0,30% -0,10		30.04.24 13:01:26	1.878 63.331,40