

CECE MID CAP INDEX (EUR)

ISIN: **AT0000A07Q63** WKN: -

Übersicht

26.04.2024 17:45:00

Kurs

2.482,02 EUR

Differenz ▲ 0,62% (15,34)

Stammdaten

| | |
|---------------------------------------|--------------|
| ISIN | AT0000A07Q63 |
| Symbol | - |
| Land | Weltweit |
| Anzahl der enthaltenen Werte im Index | 23 |
| Index-Typ | - |
| Wertpapierkategorie | Index |

Top 5

| Name | Kurs | + - (%) | Trend |
|---------------|-----------|---------|--------------------------------------|
| SOCIETEA... | 13,38 | +1,67 | ▲ |
| BRD - GR. ... | 20,95 | +1,21 | ▲ |
| OPUS GLOBA... | 391,50 | +1,03 | ▲ |
| PHILIP MOR... | 15.960,00 | +1,01 | ▲ |
| S.N. NUCLE... | 49,00 | +0,82 | ▬ |

Intraday 1W 1M 6M 1J 3J

Flop 5

| Name | Kurs | + - (%) | Trend |
|---------------|--------|---------|------------------------------------|
| SOC.NA.DE ... | 18,84 | -0,74 | ▼ |
| NOVA LJUBL... | 104,00 | -0,48 | ▼ |
| MAGYAR TEL... | 898,00 | -0,44 | ▼ |
| VIENNA INS... | 29,15 | -0,34 | ▼ |

Intraday 1W 1M 6M 1J 3J



Nähere Infos zu den Ländern &



Die Wertentwicklung der Vergangenheit lässt keine verlässlichen Rückschlüsse auf die zukünftige Entwicklung eines Finanzinstruments zu.

Quelle: FactSet

5J

Regionen

➤ **Märkte nach Region**

Details

26.04.2024 17:45:00

Kurs

2.482,02 EUR

Differenz ▲ 0,62% (15,34)

Stammdaten

ISIN AT0000A07Q63

Symbol -

Land Weltweit

Wertpapierkategorie Index

Anzahl der enthaltenen Werte im Index 23

Marktdaten

Eröffnung 2.468,38 EUR

Hoch 2.483,37 EUR

Tief 2.465,22 EUR

Schluss Vortag 2.466,68 EUR

Volumen (Mio.) -

Volumen (Stück) -

Performance und Risiko

| | 6M | 1J | 3J |
|-------------|---------|---------|---------|
| Perf (%) | +18,41% | +33,33% | +67,45% |
| Perf (abs.) | +385,92 | +620,50 | +999,79 |
| Beta | - | - | - |
| Volatilität | 10,32 | 10,81 | 14,50 |



5J























Die Wertentwicklung der Vergangenheit lässt keine verlässlichen Rückschlüsse auf die zukünftige Entwicklung eines Finanzinstruments zu.

Quelle: FactSet

Kursdaten

| | |
|---|---------------------------|
| Ø Kurs 5 Tage Ø Volumen 5 Tage (Stk.) | 2.478,30 EUR (0) |
| Ø Kurs 30 Tage Ø Volumen 30 Tage (Stk.) | 2.492,56 EUR (0) |
| Ø Kurs 100 Tage Ø Volumen 100 Tage (Stk.) | 2.388,81 EUR (0) |
| Ø Kurs 250 Tage Ø Volumen 250 Tage | 2.170,32 EUR (0) |
| Hoch seit 1.1. Datum | 2.551,72 EUR (04.04.2024) |
| Tief seit 1.1. Datum | 2.250,45 EUR (03.01.2024) |
| 52 Wochen Hoch Datum | 2.551,72 EUR (04.04.2024) |
| 52 Wochen Tief Datum | 1.834,11 EUR (05.05.2023) |

Enthaltene Werte

| Name  ISIN | Kurs | Diff %  Diff /- | Performance  | Datum Zeit | Gehandelte Stück Umsatz Geld  |
|--|-----------|---|---|----------------------|---|
| BANK MILLENNIUM S.A. INHA... PLBIG0000016 | 1,905 | -0,99% -0,02 |  | 26.04.24 17:15:39 | - - |
| BRD - GR. SOCIETE GENERAL... ROBRDBACNOR2 | 20,95 | 1,21% 0,25 |  | 26.04.24 16:50:08 | 65.104 1.345.765,90 |
| CCC S.A. INHABER-AKTIEN Z... PLCCC0000016 | 19,86 | 2,27% 0,44 |  | 26.04.24 19:31:25 | - - |
| COLT CZ GROUP SE NAMES-AK... CZ0009008942 | 635,00 | 0,16% 1,00 |  | 26.04.24 16:15:00 | 3.699 2.348.177,00 |
| CYFROWY POLSAT SA PLCFRPT00013 | 2,185 | 0,37% 0,01 |  | 26.04.24 19:31:30 | - - |
| JASTRZEBSKA SPOLKA WEGLOW... PLJSW0000015 | 6,874 | 0,91% 0,06 |  | 26.04.24 19:31:25 | - - |
| MAGYAR TELEKOM TELECOMMUN... HU0000073507 | 898,00 | -0,44% -4,00 |  | 26.04.24 17:20:00 | 457.584 411.836.570,00 |
| MED LIFE SA NAM.-AKT. LN ... ROMEDLACNOR6 | 4,115 | 0,37% 0,02 |  | 26.04.24 16:52:35 | 34.462 141.078,56 |
| NIS A.D. NAM.-AKT. SJ 500 RSNISHE79420 | - | -% - | | - - | - - |
| NOVA LJUBLJANSKA BANKA D.... SI0021117344 | 104,00 | -0,48% -0,50 |  | 26.04.24 15:24:07 | 9.082 944.683,00 |
| ONE UNITED PROPERTIES S.A... ROJ8YZPDHWW8 | 0,875 | 0,81% 0,01 |  | 26.04.24 16:50:07 | 971.741 848.579,68 |
| OPUS GLOBAL NYRT HU0000110226 | 391,50 | 1,03% 4,00 |  | 26.04.24 17:20:00 | 320.084 124.789.584,00 |
| PETROL D.D., LJUBLJANA IN... SI0031102153 | 285,00 | 0,00% 0,00 | | 26.04.24 14:20:00 | - - |
| PHILIP MORRIS CR AS NAMEN... CS0008418869 | 15.960,00 | 1,01% 160,00 |  | 26.04.24 16:15:15 | 280 4.451.080,00 |
| PODRAVKA D.D. NAM.-AKT. K... HRPODRRA0004 | 158,00 | 0,64% 1,00 |  | 26.04.24 16:25:00 | 148 23.302,00 |
| S.N. NUCLEARELECTRICA S.A... ROSNNEACNOR8 | 49,00 | 0,82% 0,40 |  | 26.04.24 16:52:42 | 36.527 1.785.716,10 |
| SOC.NA.DE TR.GAZE NAT.TRA... ROTGNTACNOR8 | 18,84 | -0,74% -0,14 |  | 26.04.24 16:50:08 | 8.852 167.222,70 |
| SOCIETATEA ENERGETICA ELE... ROELEACNOR5 | 13,38 | 1,67% 0,22 |  | 26.04.24 16:59:26 | 115.108 1.512.349,32 |
| TAURON POLSKA ENERGIA SA PLTAURN00011 | 0,659 | 5,78% 0,04 |  | 26.04.24 19:31:26 | - - |
| VALAMAR RIVIERA D.D. HRRIVPRA0000 | 5,22 | 0,38% 0,02 |  | 26.04.24 16:25:00 | 16.979 88.651,38 |
| VIENNA INSURANCE GROUP AT0000908504 | 29,15 | -0,34% -0,10 |  | 26.04.24 17:35:27 | 41.412 1.208.247,00 |
| X-TRADE BROKERS DOM MAKLE... PLXTRDM00011 | 14,345 | 1,67% 0,24 |  | 26.04.24 19:31:32 | - - |
| ZAVAROVALNICA TRIGLAV D.D... SI0021111651 | 34,00 | 0,00% 0,00 | | 26.04.24 15:24:19 | 3.685 125.018,00 |