

CECE MID CAP INDEX (EUR)

ISIN: **AT0000A07Q63** WKN: -

Übersicht

26.04.2024 17:45:00

Kurs

2.482,02 EUR

Differenz ▲ 0,62% (15,34)

Stammdaten

ISIN	AT0000A07Q63
Symbol	-
Land	Weltweit
Anzahl der enthaltenen Werte im Index	23
Index-Typ	-
Wertpapierkategorie	Index

Top 5

Name	Kurs	+ - (%)	Trend
SOCIETATEA...	13,38	+1,67	▲
BRD - GR. ...	20,95	+1,21	▲
OPUS GLOBA...	391,50	+1,03	▲
PHILIP MOR...	15.960,00	+1,01	▲
S.N. NUCLE...	49,00	+0,82	▬

Intraday 1W 1M 6M 1J 3J

Flop 5

Name	Kurs	+ - (%)	Trend
SOC.NA.DE ...	18,84	-0,74	▼
NOVA LJUBL...	104,00	-0,48	▼
MAGYAR TEL...	898,00	-0,44	▼
VIENNA INS...	29,15	-0,34	▼

Intraday 1W 1M 6M 1J 3J



Nähere Infos zu den Ländern &



Die Wertentwicklung der Vergangenheit lässt keine verlässlichen Rückschlüsse auf die zukünftige Entwicklung eines Finanzinstruments zu.

Quelle: FactSet

5J

Regionen

➤ **Märkte nach Region**

Details

26.04.2024 17:45:00

Kurs

2.482,02 EUR

Differenz ▲ 0,62% (15,34)

Stammdaten

ISIN AT0000A07Q63

Symbol -

Land Weltweit

Wertpapierkategorie Index

Anzahl der enthaltenen Werte im Index 23

Marktdaten

Eröffnung 2.468,38 EUR

Hoch 2.483,37 EUR

Tief 2.465,22 EUR

Schluss Vortag 2.466,68 EUR

Volumen (Mio.) -

Volumen (Stück) -

Performance und Risiko

	6M	1J	3J
Perf (%)	+18,41%	+33,33%	+67,45%
Perf (abs.)	+385,92	+620,50	+999,79
Beta	-	-	-
Volatilität	10,32	10,81	14,50
























Die Wertentwicklung der Vergangenheit lässt keine verlässlichen Rückschlüsse auf die zukünftige Entwicklung eines Finanzinstruments zu.

Quelle: FactSet

Kursdaten

Ø Kurs 5 Tage Ø Volumen 5 Tage (Stk.)	2.478,30 EUR (0)
Ø Kurs 30 Tage Ø Volumen 30 Tage (Stk.)	2.492,56 EUR (0)
Ø Kurs 100 Tage Ø Volumen 100 Tage (Stk.)	2.388,81 EUR (0)
Ø Kurs 250 Tage Ø Volumen 250 Tage	2.170,32 EUR (0)
Hoch seit 1.1. Datum	2.551,72 EUR (04.04.2024)
Tief seit 1.1. Datum	2.250,45 EUR (03.01.2024)
52 Wochen Hoch Datum	2.551,72 EUR (04.04.2024)
52 Wochen Tief Datum	1.834,11 EUR (05.05.2023)

Enthaltene Werte

Name  ISIN	Kurs	Diff %  Diff /-	Performance 	Datum Zeit	Gehandelte Stück Umsatz Geld 
BANK MILLENNIUM S.A. INHA... PLBIG0000016	1,905	-0,99% -0,02		26.04.24 17:15:39	- -
BRD - GR. SOCIETE GENERAL... ROBRDBACNOR2	20,95	1,21% 0,25		26.04.24 16:50:08	65.104 1.345.765,90
CCC S.A. INHABER-AKTIEN Z... PLCCC0000016	19,86	2,27% 0,44		26.04.24 19:31:25	- -
COLT CZ GROUP SE NAMES-AK... CZ0009008942	635,00	0,16% 1,00		26.04.24 16:15:00	3.699 2.348.177,00
CYFROWY POLSAT SA PLCFRPT00013	2,185	0,37% 0,01		26.04.24 19:31:30	- -
JASTRZEBSKA SPOLKA WEGLOW... PLJSW0000015	6,874	0,91% 0,06		26.04.24 19:31:25	- -
MAGYAR TELEKOM TELECOMMUN... HU0000073507	898,00	-0,44% -4,00		26.04.24 17:20:00	457.584 411.836.570,00
MED LIFE SA NAM.-AKT. LN ... ROMEDLACNOR6	4,115	0,37% 0,02		26.04.24 16:52:35	34.462 141.078,56
NIS A.D. NAM.-AKT. SJ 500 RSNISHE79420	-	-% -		- -	- -
NOVA LJUBLJANSKA BANKA D.... SI0021117344	104,00	-0,48% -0,50		26.04.24 15:24:07	9.082 944.683,00
ONE UNITED PROPERTIES S.A... ROJ8YZPDHWW8	0,875	0,81% 0,01		26.04.24 16:50:07	971.741 848.579,68
OPUS GLOBAL NYRT HU0000110226	391,50	1,03% 4,00		26.04.24 17:20:00	320.084 124.789.584,00
PETROL D.D., LJUBLJANA IN... SI0031102153	285,00	0,00% 0,00		26.04.24 14:20:00	- -
PHILIP MORRIS CR AS NAMEN... CS0008418869	15.960,00	1,01% 160,00		26.04.24 16:15:15	280 4.451.080,00
PODRAVKA D.D. NAM.-AKT. K... HRPODRRA0004	158,00	0,64% 1,00		26.04.24 16:25:00	148 23.302,00
S.N. NUCLEARELECTRICA S.A... ROSNNEACNOR8	49,00	0,82% 0,40		26.04.24 16:52:42	36.527 1.785.716,10
SOC.NA.DE TR.GAZE NAT.TRA... ROTGNTACNOR8	18,84	-0,74% -0,14		26.04.24 16:50:08	8.852 167.222,70
SOCIATEA ENERGETICA ELE... ROELEACNOR5	13,38	1,67% 0,22		26.04.24 16:59:26	115.108 1.512.349,32
TAURON POLSKA ENERGIA SA PLTAURN00011	0,659	5,78% 0,04		26.04.24 19:31:26	- -
VALAMAR RIVIERA D.D. HRRIVPRA0000	5,22	0,38% 0,02		26.04.24 16:25:00	16.979 88.651,38
VIENNA INSURANCE GROUP AT0000908504	29,15	-0,34% -0,10		26.04.24 17:35:27	41.412 1.208.247,00
X-TRADE BROKERS DOM MAKLE... PLXTRDM00011	14,345	1,67% 0,24		26.04.24 19:31:32	- -
ZAVAROVALNICA TRIGLAV D.D... SI0021111651	34,00	0,00% 0,00		26.04.24 15:24:19	3.685 125.018,00