

CECE MID CAP INDEX (EUR)

ISIN: **AT0000A07Q63** WKN: -

Übersicht

17.04.2024 17:45:00

Kurs

2.457,30 EUR

Differenz ▲ 0,68% (16,67)

Stammdaten

ISIN AT0000A07Q63

Symbol -

Land Weltweit

Anzahl der enthaltenen Werte im Index 23

Index-Typ -

Wertpapierkategorie Index

Top 5

Name	Kurs	+ - (%)	Trend
SOCIETATEA...	13,24	+1,85	▲
VIENNA INS...	29,00	+1,05	▲
OPUS GLOBA...	394,00	+1,03	▲
MED LIFE S...	4,08	+0,99	▶
MAGYAR TEL...	925,00	+0,98	▶

Intraday 1W 1M 6M 1J 3J

Flop 5

Name	Kurs	+ - (%)	Trend
ZAVAROVAN...	34,50	-0,58	▶
BRD - GR. ...	20,05	-0,50	▶
ONE UNITED...	0,925	-0,43	▶
VALAMAR RI...	5,18	-0,38	▶

Intraday 1W 1M 6M 1J 3J



Die Wertentwicklung der Vergangenheit lässt keine verlässlichen Rückschlüsse auf die zukünftige Entwicklung eines Finanzinstruments zu.

Quelle: FactSet

**Nähere Infos zu den Ländern &
Regionen**

➤ Märkte nach Region

Details

17.04.2024 17:45:00

Kurs

2.457,30 EUR

Differenz ▲ 0,68% (16,67)

Stammdaten

ISIN AT0000A07Q63

Symbol -

Land Weltweit

Wertpapierkategorie Index

Anzahl der enthaltenen Werte im Index 23

Marktdaten

Eröffnung 2.440,55 EUR

Hoch 2.467,45 EUR

Tief 2.440,55 EUR

Schluss Vortag 2.440,63 EUR

Volumen (Mio.) -

Volumen (Stück) -

Performance und Risiko

	6M	1J	3J
Perf (%)	+17,20%	+30,40%	+65,31%
Perf (abs.)	+360,61	+572,89	+970,83
Beta	-	-	-
Volatilität	10,44	10,81	14,52



5J


















Die Wertentwicklung der Vergangenheit lässt keine verlässlichen Rückschlüsse auf die zukünftige Entwicklung eines Finanzinstruments zu.

Quelle: FactSet

Kursdaten

Ø Kurs 5 Tage Ø Volumen 5 Tage (Stk.)	2.472,96 EUR (0)
Ø Kurs 30 Tage Ø Volumen 30 Tage (Stk.)	2.485,37 EUR (0)
Ø Kurs 100 Tage Ø Volumen 100 Tage (Stk.)	2.369,48 EUR (0)
Ø Kurs 250 Tage Ø Volumen 250 Tage	2.152,98 EUR (0)
Hoch seit 1.1. Datum	2.551,72 EUR (04.04.2024)
Tief seit 1.1. Datum	2.250,45 EUR (03.01.2024)
52 Wochen Hoch Datum	2.551,72 EUR (04.04.2024)
52 Wochen Tief Datum	1.834,11 EUR (05.05.2023)

Enthaltene Werte

Name  ISIN	Kurs	Diff %  Diff /-	Performance 	Datum Zeit	Gehandelte Stück Umsatz Geld 
BANK MILLENNIUM S.A. INHA... PLBIG0000016	8,89	-% -		17.04.24 16:50:00	- -
BRD - GR. SOCIETE GENERAL... ROBRDBACNOR2	20,05	-0,50% -0,10		17.04.24 16:50:33	42.618 867.079,50
CCC S.A. INHABER-AKTIE... PLCCC0000016	18,18	0,06% 0,01		17.04.24 19:31:40	- -
COLT CZ GROUP SE NAMES-AK... CZ0009008942	624,00	0,81% 5,00		17.04.24 16:15:24	6.069 3.774.516,00
CYFROWY POLSAT SA PLCFRPT00013	2,146	0,94% 0,02		17.04.24 19:31:26	- -
JASTRZEBSKA SPOLKA WEGLOW... PLJSW0000015	7,506	2,18% 0,16		17.04.24 19:31:40	- -
MAGYAR TELEKOM TELECOMMUN... HU0000073507	925,00	0,98% 9,00		17.04.24 17:20:00	222.811 206.681.238,00
MED LIFE SA NAM.-AKT. LN ... ROMEDLACNOR6	4,08	0,99% 0,04		17.04.24 16:50:33	42.312 172.110,25
NIS A.D. NAM.-AKT. SJ 500 RSNISHE79420	-	-% -		- -	- -
NOVA LJUBLJANSKA BANKA D... SI0021117344	104,00	0,48% 0,50		17.04.24 15:24:05	6.128 634.510,50
ONE UNITED PROPERTIES S.A... ROJ8YZPDHWW8	0,925	-0,43% -0,00		17.04.24 16:56:06	978.473 904.934,56
OPUS GLOBAL NYRT HU0000110226	394,00	1,03% 4,00		17.04.24 17:19:59	126.277 49.477.643,00
PETROL D.D., LJUBLJANA IN... SI0031102153	285,00	0,00% 0,00		17.04.24 14:20:00	- -
PHILIP MORRIS CR AS NAMEN... CS0008418869	15.880,00	0,38% 60,00		17.04.24 16:16:08	232 3.680.020,00
PODRAVKA D.D. NAM.-AKT. K... HRPODRRA0004	158,50	0,96% 1,50		16.04.24 16:25:00	92 14.466,00
S.N. NUCLEARELECTRICA S.A... ROSNNEACNOR8	47,70	0,53% 0,25		17.04.24 16:56:02	12.080 575.960,90
SOC.NA.DE TR.GAZE NAT.TRA... ROTGNTACNOR8	19,22	0,10% 0,02		17.04.24 16:50:33	9.065 175.117,90
SOCIETATEA ENERGETICA ELE... ROELEACNOR5	13,24	1,85% 0,24		17.04.24 16:32:18	24.258 319.268,42
TAURON POLSKA ENERGIA SA PLTAURN00011	0,6302	0,25% 0,00		17.04.24 19:31:40	- -
VALAMAR RIVIERA D.D. HRRIVPRA0000	5,18	-0,38% -0,02		16.04.24 16:25:00	50.914 263.765,04
VIENNA INSURANCE GROUP AT0000908504	29,00	1,05% 0,30		17.04.24 17:35:29	30.313 878.036,95
X-TRADE BROKERS DOM MAKLE... PLXTRDM00011	13,725	2,92% 0,39		17.04.24 19:31:27	- -
ZAVAROVALNICA TRIGLAV D.D... SI0021111651	34,50	-0,58% -0,20		17.04.24 15:24:54	1.780 60.926,00