

CECE MID CAP INDEX (EUR)

ISIN: **AT0000A07Q63** WKN: -

Übersicht

12.04.2024 17:40:00

Kurs

2.480,70 EUR

Differenz ▼ **-0,89%** (-22,39)

Stammdaten

ISIN	AT0000A07Q63
Symbol	-
Land	Weltweit
Anzahl der enthaltenen Werte im Index	23
Index-Typ	-
Wertpapierkategorie	Index

Top 5

Name	Kurs	+ - (%)	Trend
MED LIFE S...	4,165	+1,46	▲
PODRAVKA D...	159,00	+0,95	↔
NOVA LJUBL...	106,00	+0,47	↔
SOCIETATEA...	13,26	+0,45	↔
ZAVAROVALN...	35,50	+0,28	↔

Intraday 1W 1M 6M 1J 3J

Flop 5

Name	Kurs	+ - (%)	Trend
ONE UNITED...	0,936	-8,41	▼
BRD - GR. ...	20,90	-3,24	▼
OPUS GLOBA...	391,00	-2,25	▼
MAGYAR TEL...	915,00	-1,61	▼
PHILIP MOR...	15.680,00	-0,76	↔

Intraday 1W 1M 6M 1J 3J



Die Wertentwicklung der Vergangenheit lässt keine verlässlichen Rückschlüsse auf die zukünftige Entwicklung eines Finanzinstruments zu.

Quelle: FactSet



**Nähere Infos zu den Ländern &
Regionen**

➤ Märkte nach Region

Details

12.04.2024 17:40:00

Kurs

2.480,70 EUR

Differenz  **-0,89% (-22,39)**

Stammdaten

ISIN AT0000A07Q63

Symbol -

Land Weltweit

Wertpapierkategorie Index

Anzahl der enthaltenen Werte im Index 23

Marktdaten

Eröffnung 2.503,92 EUR

Hoch 2.515,67 EUR

Tief 2.478,49 EUR

Schluss Vortag 2.503,09 EUR

Volumen (Mio.) -

Volumen (Stück) -

Performance und Risiko

	6M	1J	3J
Perf (%)	+21,45%	+37,01%	+68,58%
Perf (abs.)	+442,15	+676,17	+1.018,32
Beta	-	-	-
Volatilität	10,03	10,62	14,46

5J







Die Wertentwicklung der Vergangenheit lässt keine verlässlichen Rückschlüsse auf die zukünftige Entwicklung eines Finanzinstruments zu.

Quelle: FactSet

Kursdaten

Ø Kurs 5 Tage Ø Volumen 5 Tage (Stk.)	2.522,45 EUR (0)
Ø Kurs 30 Tage Ø Volumen 30 Tage (Stk.)	2.483,25 EUR (0)
Ø Kurs 100 Tage Ø Volumen 100 Tage (Stk.)	2.359,09 EUR (0)
Ø Kurs 250 Tage Ø Volumen 250 Tage	2.143,59 EUR (0)
Hoch seit 1.1. Datum	2.551,72 EUR (04.04.2024)
Tief seit 1.1. Datum	2.250,45 EUR (03.01.2024)
52 Wochen Hoch Datum	2.551,72 EUR (04.04.2024)
52 Wochen Tief Datum	1.821,20 EUR (12.04.2023)

Enthaltene Werte

Name  ISIN	Kurs	Diff %  Diff +/-	Performance 	Datum Zeit	Gehandelte Stück Umsatz Geld 
BANK MILLENNIUM S.A. INHA... PLBIG0000016	8,89	-% -		12.04.24 16:50:00	- -
BRD - GR. SOCIETE GENERAL... ROBRDBACNOR2	20,90	-3,24% -0,70		12.04.24 16:59:55	100.110 2.098.691,60
CCC S.A. INHABER-AKTIEN Z... PLCCC0000016	283,00	-% -		12.04.24 16:50:00	- -
COLT CZ GROUP SE NAMES-AK... CZ0009008942	618,00	0,00% 0,00		12.04.24 16:15:25	7.039 4.354.104,00
CYFROWY POLSAT SA PLCFRPT00013	25,10	-% -		12.04.24 16:50:00	- -
JASTRZEBSKA SPOLKA WEGLOW... PLJSW0000015	96,79	-% -		12.04.24 16:50:00	- -
MAGYAR TELEKOM TELECOMMUN... HU0000073507	915,00	-1,61% -15,00		12.04.24 17:20:00	285.978 264.519.148,00
MED LIFE SA NAM.-AKT. LN ... ROMEDLACNOR6	4,165	1,46% 0,06		12.04.24 16:50:15	39.229 162.871,89
NIS A.D. NAM.-AKT. SJ 500 RSNISHE79420	-	-% -		- -	- -
NOVA LJUBLJANSKA BANKA D.... SI0021117344	106,00	0,47% 0,50		12.04.24 15:24:44	5.107 542.137,00
ONE UNITED PROPERTIES S.A... ROJ8YZPDHWW8	0,936	-8,41% -0,09		12.04.24 16:59:49	22.920.261 21.632.094,20
OPUS GLOBAL NYRT HU0000110226	391,00	-2,25% -9,00		12.04.24 17:20:00	489.087 193.647.863,00
PETROL D.D., LJUBLJANA IN... SI0031102153	285,00	0,00% 0,00		12.04.24 14:20:00	- -
PHILIP MORRIS CR AS NAMEN... CS0008418869	15.680,00	-0,76% -120,00		12.04.24 16:15:11	315 4.959.660,00
PODRAVKA D.D. NAM.-AKT. K... HRPODRRA0004	159,00	0,95% 1,50		12.04.24 16:25:00	79 12.519,00
S.N. NUCLEARELECTRICA S.A... ROSNNEACNOR8	47,70	-0,21% -0,10		12.04.24 16:54:20	16.842 806.998,15
SOC.NA.DE TR.GAZE NAT.TRA... ROTGNTACNOR8	19,34	-0,10% -0,02		12.04.24 16:44:02	9.002 174.532,60
SOCIETATEA ENERGETICA ELE... ROELECACNOR5	13,26	0,45% 0,06		12.04.24 16:44:52	216.266 2.873.849,70
TAURON POLSKA ENERGIA SA PLTAURN00011	3,05	-% -		12.04.24 16:50:00	- -
VALAMAR RIVIERA D.D. HRRIVPRA0000	5,20	0,00% 0,00		12.04.24 16:25:00	27.110 140.997,66
VIENNA INSURANCE GROUP AT0000908504	28,90	-0,17% -0,05		12.04.24 17:35:25	19.292 556.838,80
X-TRADE BROKERS DOM MAKLE... PLXTRDM00011	13,29	0,80% 0,11		12.04.24 16:31:21	- -
ZAVAROVALNICA TRIGLAV D.D... SI0021111651	35,50	0,28% 0,10		12.04.24 12:33:44	1.341 47.630,00