

XANO INDUSTRI AB SER. B

ISIN: SE0018014151 WKN: 5205554

Übersicht

29.09.2023 17:37:51

Kurs

80,00 SEK

Differenz  -49,53% (-78,50)

Stammdaten

ISIN	SE0018014151
Symbol	XANO B
Börse	London Stock Exchange
Währung	SEK
Branche	Industrie
Wertpapierkategorie	Aktie
Marktkapitalisierung (Mio)	302 EUR
Benchmark	OMX STOCKHOLM 30 INDEX

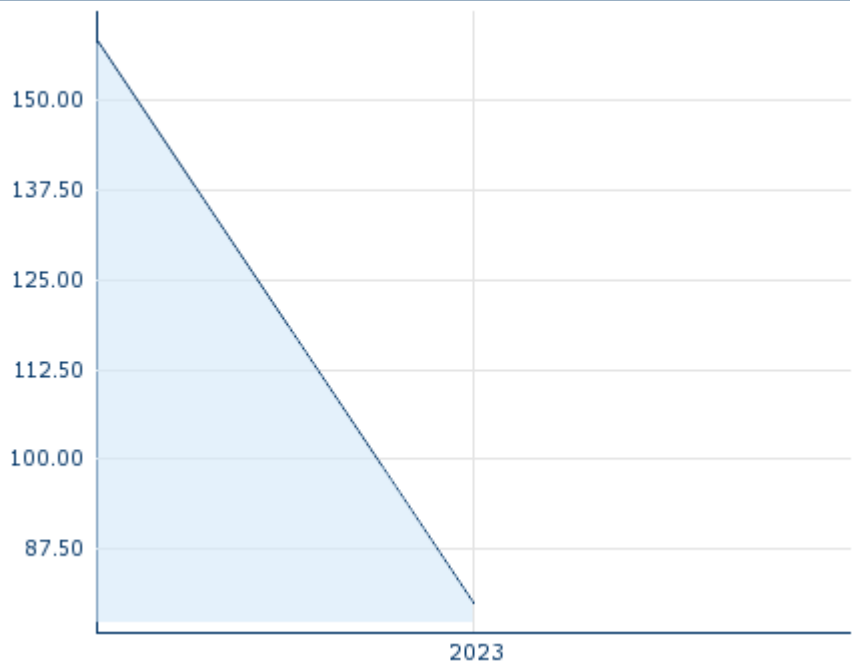
Marktdaten

Geld (Volumen)	-
Brief (Volumen)	-
Eröffnung	80,00 SEK
Hoch	80,00 SEK
Tief	80,00 SEK
Schluss Vortag	158,50 SEK
VWAP	80,00 SEK
Volumen (Stück)	1.351
Gehandelte Stückzahl	108.080,00
Trades	1
Letztes Volumen	1.351

Futures und Optionen

Zugehörige Futures	-
Zugehörige Optionen	-




5J



Die Wertentwicklung der Vergangenheit lässt keine verlässlichen Rückschlüsse auf die zukünftige Entwicklung eines Finanzinstruments zu.

Quelle: FactSet

Aktuellstes Research

Branchen			
Datum		Überschrift	Download
15.07.2024		Aktienempfehlungen Global	
12.07.2024		Global Equity Ratings	
09.07.2024		Aktienempfehlungen Österreich	
24.06.2024		Aktienempfehlungen Österreich	
21.06.2024		Global Equity Ratings	

Details

29.09.2023 17:37:51

Kurs

80,00 SEK

Differenz 📉 -49,53% (-78,50)

Stammdaten

ISIN	SE0018014151
Symbol	XANO B
Börse	London Stock Exchange
Währung	SEK
Branche	Industrie
Wertpapierkategorie	Aktie
Marktkapitalisierung (Mio)	302 EUR
Benchmark	OMX STOCKHOLM 30 INDEX

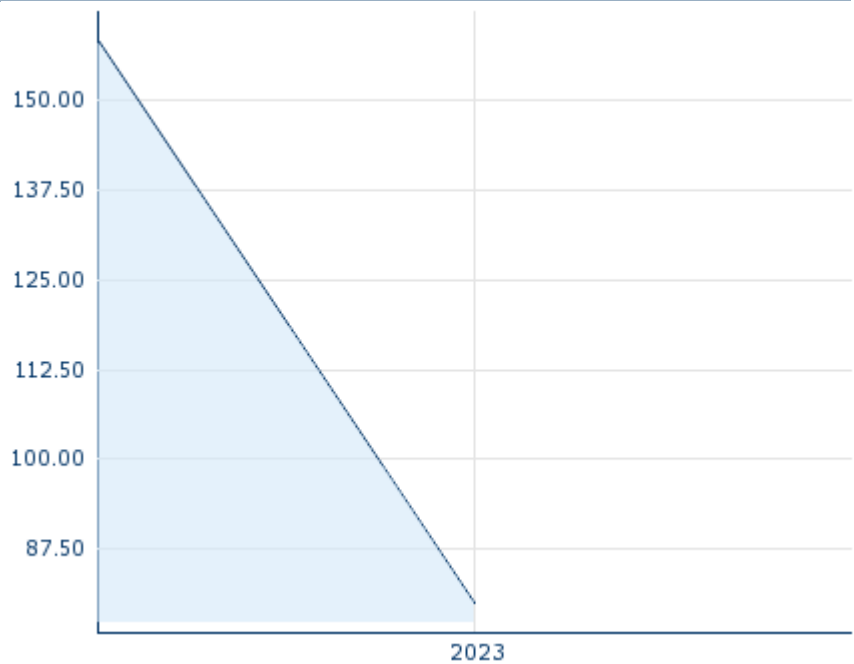
Marktdaten

Geld (Volumen)	-
Brief (Volumen)	-
Eröffnung	80,00 SEK
Hoch	80,00 SEK
Tief	80,00 SEK
Schluss Vortag	158,50 SEK
VWAP	80,00 SEK
Volumen (Stück)	1.351
Gehandelte Stückzahl	108.080,00
Trades	1
Letztes Volumen	1.351

Performance und Risiko

	6M	1J	3J
Perf (%)	-	-	-
Perf (abs.)	-	-	-
Beta	0,23	0,41	1,04
Volatilität	-	-	773,55

5J



Die Wertentwicklung der Vergangenheit lässt keine verlässlichen Rückschlüsse auf die zukünftige Entwicklung eines Finanzinstruments zu.

Quelle: FactSet

Kursdaten

Ø Kurs 5 Tage Ø Volumen 5 Tage (Stk.)	- SEK (-)
Ø Kurs 30 Tage Ø Volumen 30 Tage (Stk.)	- SEK (-)
Ø Kurs 100 Tage Ø Volumen 100 Tage (Stk.)	- SEK (-)
Ø Kurs 250 Tage Ø Volumen 250 Tage	80,00 SEK (8)
Hoch seit 1.1. Datum	- SEK (-)
Tief seit 1.1. Datum	- SEK (-)
52 Wochen Hoch Datum	80,00 SEK (29.09.2023)
52 Wochen Tief Datum	80,00 SEK (29.09.2023)

Arbitrage Ansichten

Börse	Datum	Zeit	Kurs	Gehandeltes Volumen	Trades
Nasdaq Stockholm	17.07.2024	18:00	77,20 SEK	0,34	74
München	17.07.2024	08:18	6,80 EUR	0,00	2
London Stock Exchange	29.09.2023	17:37	80,00 SEK	0,11	1
Frankfurt	17.07.2024	15:29	6,31 EUR	0,00	5
Düsseldorf	17.07.2024	19:31	6,55 EUR	0,00	7
Berlin	17.07.2024	21:43	6,69 EUR	0,00	19

Firmenprofil

Firmenlogo



Firmenprofil

-

Kontaktdetails

XANO INDUSTRI

--

Telefon-

Fax: -

E-mail: -