


TF BANK AB NAMN-AKTIER O.N.

ISIN: SE0007331608 WKN: -

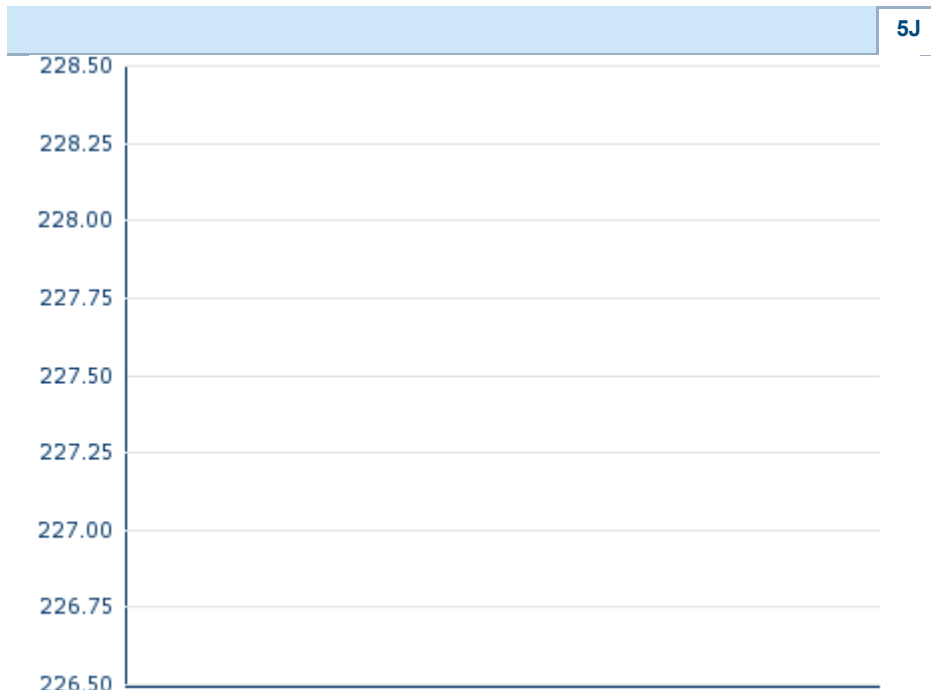
Übersicht

10.01.2022 17:36:19	
Kurs	227,50 SEK
Differenz	 153,03% (137,59)

Stammdaten	
ISIN	SE0007331608
Symbol	TFBANK
Börse	London Stock Exchange
Währung	SEK
Branche	Finanzsektor
Wertpapierkategorie	Aktie
Marktkapitalisierung (Mio)	500 EUR
Benchmark	OMX STOCKHOLM 30 INDEX

Marktdaten	
Geld (Volumen)	-
Brief (Volumen)	-
Eröffnung	227,50 SEK
Hoch	227,50 SEK
Tief	227,50 SEK
Schluss Vortag	89,91 SEK
VWAP	227,50 SEK
Volumen (Stück)	7
Gehandelte Stückzahl	1.592,50
Trades	1
Letztes Volumen	7

Futures und Optionen	
Zugehörige Futures	-
Zugehörige Optionen	-



Die Wertentwicklung der Vergangenheit lässt keine verlässlichen Rückschlüsse auf die zukünftige Entwicklung eines Finanzinstruments zu.

Quelle: FactSet

Aktuellstes Research

Branchen			
Datum		Überschrift	Download
15.07.2024		Aktienempfehlungen Global	
12.07.2024		Global Equity Ratings	
09.07.2024		Aktienempfehlungen Österreich	
28.06.2024		Equity Weekly	
24.06.2024		Aktienempfehlungen Österreich	

Details

10.01.2022 17:36:19

Kurs

227,50 SEK

Differenz ▲ 153,03% (137,59)

Stammdaten

ISIN	SE0007331608
Symbol	TFBANK
Börse	London Stock Exchange
Währung	SEK
Branche	Finanzsektor
Wertpapierkategorie	Aktie
Marktkapitalisierung (Mio)	500 EUR
Benchmark	OMX STOCKHOLM 30 INDEX


Marktdaten

Geld (Volumen)	-
Brief (Volumen)	-
Eröffnung	227,50 SEK
Hoch	227,50 SEK
Tief	227,50 SEK
Schluss Vortag	89,91 SEK
VWAP	227,50 SEK
Volumen (Stück)	7
Gehandelte Stückzahl	1.592,50
Trades	1
Letztes Volumen	7

Performance und Risiko

	6M	1J	3J
Perf (%)	-	-	-
Perf (abs.)	-	-	-
Beta	0,20	0,35	0,95
Volatilität	-	-	-

5J



Die Wertentwicklung der Vergangenheit lässt keine verlässlichen Rückschlüsse auf die zukünftige Entwicklung eines Finanzinstruments zu.

Quelle: FactSet

Kursdaten

Ø Kurs 5 Tage Ø Volumen 5 Tage (Stk.)	- SEK (-)
Ø Kurs 30 Tage Ø Volumen 30 Tage (Stk.)	- SEK (-)
Ø Kurs 100 Tage Ø Volumen 100 Tage (Stk.)	- SEK (-)
Ø Kurs 250 Tage Ø Volumen 250 Tage	- SEK (-)
Hoch seit 1.1. Datum	- SEK (-)
Tief seit 1.1. Datum	- SEK (-)
52 Wochen Hoch Datum	- SEK (-)
52 Wochen Tief Datum	- SEK (-)

Arbitrage Ansichten

Börse	Datum	Zeit	Kurs	Gehandeltes Volumen	Trades
Stuttgart	17.07.2024	15:37	22,40 EUR	0,00	6
Nasdaq Stockholm	17.07.2024	18:00	268,00 SEK	2,82	164
München	17.07.2024	08:18	21,80 EUR	0,00	2
London Stock Exchange	10.01.2022	17:36	227,50 SEK	0,00	1
Frankfurt	17.07.2024	09:46	22,30 EUR	0,00	3
Düsseldorf	17.07.2024	19:32	22,80 EUR	0,00	7

Firmenprofil

Firmenlogo

Kontaktdetails

TF BANK AB

--

Lilla Brogatan 6 - 503 30 Borås

Telefon+46-33-722-35-00

Fax: +

E-mail: info@tfbank.se

Firmenprofil

-

Vorstandsmitglieder

Joakim Jansson Vorstandsvorsitzender

Björn Skytt Vorstandsmitglied

Espen Johannesen Vorstandsmitglied

Mikael Per-Erik
Meomuttel Vorstandsmitglied

Aufsichtsrat

John Lennart Aufsichtsratsvorsitzender
Brehmer

Arti Zeighami Aufsichtsratsmitglied

Fredrik Eugen Aufsichtsratsmitglied
Oweson

Michael Aufsichtsratsmitglied
Lindengren

Per Niklas Aufsichtsratsmitglied
Johansson

Sara Mindus Aufsichtsratsmitglied