

## BONAVA AB NAMN-AKTIER A (FRIA) SK 25

ISIN: SE0008091573 WKN: -

## Übersicht

22.05.2018 17:36:33

Kurs

113,00 SEK

Differenz  -0,88% (-1,00)

## Stammdaten

ISIN	SE0008091573
Symbol	BONAV A
Börse	London Stock Exchange
Währung	SEK
Branche	Diverse
Wertpapierkategorie	Aktie
Marktkapitalisierung (Mio)	238 EUR
Benchmark	OMX STOCKHOLM 30 INDEX

## Marktdaten

Geld (Volumen)	-
Brief (Volumen)	-
Eröffnung	113,00 SEK
Hoch	113,00 SEK
Tief	113,00 SEK
Schluss Vortag	114,00 SEK
VWAP	-
Volumen (Stück)	-
Gehandelte Stückzahl	-
Trades	1
Letztes Volumen	-

## Futures und Optionen

Zugehörige Futures	-
Zugehörige Optionen	-







5J

Chart  
nicht verfügbar

Die Wertentwicklung der Vergangenheit lässt keine verlässlichen Rückschlüsse auf die zukünftige Entwicklung eines Finanzinstruments zu.

Quelle: FactSet

## Aktuellstes Research

Branchen			
Datum		Überschrift	Download
16.08.2024		Equity Weekly	
13.08.2024		Aktienempfehlungen Österreich	
12.08.2024		Global Equity Ratings	
12.08.2024		Aktienempfehlungen Global	
09.08.2024		Equity Weekly	

# Details

22.05.2018 17:36:33

**Kurs**

113,00 SEK

**Differenz**  -0,88% (-1,00)

**Stammdaten**

ISIN	SE0008091573
Symbol	BONAV A
Börse	London Stock Exchange
Währung	SEK
Branche	Diverse
Wertpapierkategorie	Aktie
Marktkapitalisierung (Mio)	238 EUR
Benchmark	OMX STOCKHOLM 30 INDEX

**Marktdaten**

Geld (Volumen)	-
Brief (Volumen)	-
Eröffnung	113,00 SEK
Hoch	113,00 SEK
Tief	113,00 SEK
Schluss Vortag	114,00 SEK
VWAP	-
Volumen (Stück)	-
Gehandelte Stückzahl	-
Trades	1
Letztes Volumen	-

**Performance und Risiko**

	6M	1J	3J
Perf (%)	-	-	-
Perf (abs.)	-	-	-
Beta	-0,06	0,79	0,67
Volatilität	-	-	-

5J



Die Wertentwicklung der Vergangenheit lässt keine verlässlichen Rückschlüsse auf die zukünftige Entwicklung eines Finanzinstruments zu.

Quelle: FactSet

**Kursdaten**

Ø Kurs 5 Tage   Ø Volumen 5 Tage (Stk.)	- SEK (-)
Ø Kurs 30 Tage   Ø Volumen 30 Tage (Stk.)	- SEK (-)
Ø Kurs 100 Tage   Ø Volumen 100 Tage (Stk.)	- SEK (-)
Ø Kurs 250 Tage   Ø Volumen 250 Tage	- SEK (-)
Hoch seit 1.1.   Datum	- SEK (-)
Tief seit 1.1.   Datum	- SEK (-)
52 Wochen Hoch   Datum	- SEK (-)
52 Wochen Tief   Datum	- SEK (-)

**Arbitrage Ansichten**

Börse 	Datum	Zeit	Kurs	Gehandeltes Volumen	Trades
Nasdaq Stockholm	16.08.2024	18:00	8,60 SEK	0,00	4
London Stock Exchange	22.05.2018	17:36	113,00 SEK	0,00	1
Berlin	16.08.2024	08:16	0,74 EUR	0,00	1

# Firmenprofil

## Firmenlogo

### Kontaktdetails

BONAVA

--

----

Telefon-

Fax: -

E-mail: -

## Firmenprofil

-