

BONAVA AB NAMN-AKTIER A (FRIA) SK 25

ISIN: **SE0008091573** WKN: -

Übersicht

22.05.2018 17:36:33

Kurs
113,00 SEK

Differenz  -0,88% (-1,00)

Stammdaten

ISIN	SE0008091573
Symbol	BONAV A
Börse	London Stock Exchange
Währung	SEK
Branche	Diverse
Wertpapierkategorie	Aktie
Marktkapitalisierung (Mio)	246 EUR
Benchmark	OMX STOCKHOLM 30 INDEX

Marktdaten

Geld (Volumen)	-
Brief (Volumen)	-
Eröffnung	113,00 SEK
Hoch	113,00 SEK
Tief	113,00 SEK
Schluss Vortag	114,00 SEK
VWAP	-
Volumen (Stück)	-
Gehandelte Stückzahl	-
Trades	1
Letztes Volumen	-

Futures und Optionen

Zugehörige Futures	-
Zugehörige Optionen	-










5J



Die Wertentwicklung der Vergangenheit lässt keine verlässlichen Rückschlüsse auf die zukünftige Entwicklung eines Finanzinstruments zu.

Quelle: FactSet

Aktuellstes Research

Branchen			
Datum		Überschrift	Download
02.08.2024		Equity Weekly	
29.07.2024		Aktienempfehlungen Österreich	
26.07.2024		Equity Weekly	
24.07.2024		Global Equity Ratings	
24.07.2024		Aktienempfehlungen Global	

Details

22.05.2018 17:36:33

Kurs

113,00 SEK

Differenz  -0,88% (-1,00)

Stammdaten

ISIN	SE0008091573
Symbol	BONAV A
Börse	London Stock Exchange
Währung	SEK
Branche	Diverse
Wertpapierkategorie	Aktie
Marktkapitalisierung (Mio)	246 EUR
Benchmark	OMX STOCKHOLM 30 INDEX

Marktdaten

Geld (Volumen)	-
Brief (Volumen)	-
Eröffnung	113,00 SEK
Hoch	113,00 SEK
Tief	113,00 SEK
Schluss Vortag	114,00 SEK
VWAP	-
Volumen (Stück)	-
Gehandelte Stückzahl	-
Trades	1
Letztes Volumen	-

Performance und Risiko

	6M	1J	3J
Perf (%)	-	-	-
Perf (abs.)	-	-	-
Beta	-0,02	0,76	0,67
Volatilität	-	-	-

5J

Chart
nicht verfügbar

Die Wertentwicklung der Vergangenheit lässt keine verlässlichen Rückschlüsse auf die zukünftige Entwicklung eines Finanzinstruments zu.

Quelle: FactSet

Kursdaten

Ø Kurs 5 Tage Ø Volumen 5 Tage (Stk.)	- SEK (-)
Ø Kurs 30 Tage Ø Volumen 30 Tage (Stk.)	- SEK (-)
Ø Kurs 100 Tage Ø Volumen 100 Tage (Stk.)	- SEK (-)
Ø Kurs 250 Tage Ø Volumen 250 Tage	- SEK (-)
Hoch seit 1.1. Datum	- SEK (-)
Tief seit 1.1. Datum	- SEK (-)
52 Wochen Hoch Datum	- SEK (-)
52 Wochen Tief Datum	- SEK (-)

Alle Börsen für BONAVA AB NAMN-AKTIER A (FRIA) SK 25

Börse 	Datum	Zeit	Kurs	Gehandeltes Volumen	Trades
Nasdaq Stockholm	07.08.2024	18:00	9,00 SEK	0,01	10
London Stock Exchange	22.05.2018	17:36	113,00 SEK	0,00	1
Berlin	07.08.2024	08:40	0,874 EUR	0,00	3

Firmenprofil

Firmenlogo

Kontaktdetails

BONAVA

--

Telefon-

Fax: -

E-mail: -

Firmenprofil

-