

VITEC SOFTWARE GROUP AB SER. B

ISIN: SE0007871363 WKN: 5716595

Übersicht

14.09.2023 17:23:27

Kurs

533,50 SEK

Differenz  -7,04% (-40,41)

Stammdaten

ISIN SE0007871363

Symbol VIT B

Börse London Stock Exchange

Währung SEK

Branche Technologie

Wertpapierkategorie Aktie

Marktkapitalisierung 1.588 EUR (Mio)

Benchmark OMX STOCKHOLM 30 INDEX

Marktdaten

Geld (Volumen) -

Brief (Volumen) -

Eröffnung 533,00 SEK

Hoch 533,50 SEK

Tief 533,00 SEK

Schluss Vortag 573,91 SEK

VWAP 533,20 SEK

Volumen (Stück) 1.840

Gehandelte Stückzahl 981.088,00

Trades 2

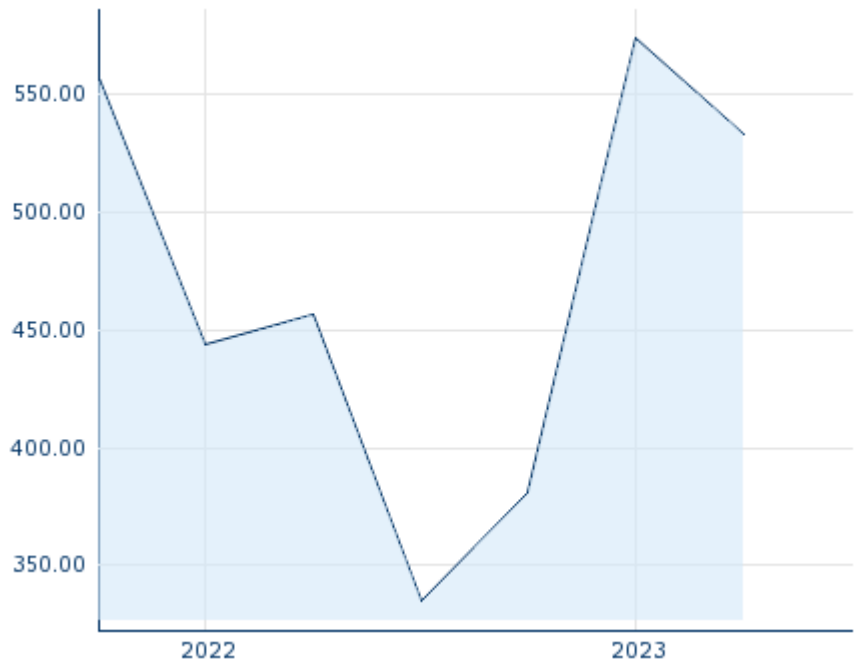
Letztes Volumen 736

Futures und Optionen

Zugehörige Futures -

Zugehörige Optionen -





5J



Die Wertentwicklung der Vergangenheit lässt keine verlässlichen Rückschlüsse auf die zukünftige Entwicklung eines Finanzinstruments zu.

Quelle: FactSet

Aktuellstes Research

Branchen			
Datum		Überschrift	Download
11.09.2024		Global Equity Ratings	
11.09.2024		Aktienempfehlungen Global	
09.09.2024		Aktienempfehlungen Österreich	
06.09.2024		Equity Weekly	
05.09.2024		Global Equity Ratings	

Details

14.09.2023 17:23:27

Kurs

533,50 SEK

Differenz ▼ -7,04% (-40,41)

Stammdaten

ISIN	SE0007871363
Symbol	VIT B
Börse	London Stock Exchange
Währung	SEK
Branche	Technologie
Wertpapierkategorie	Aktie
Marktkapitalisierung (Mio)	1.588 EUR
Benchmark	OMX STOCKHOLM 30 INDEX

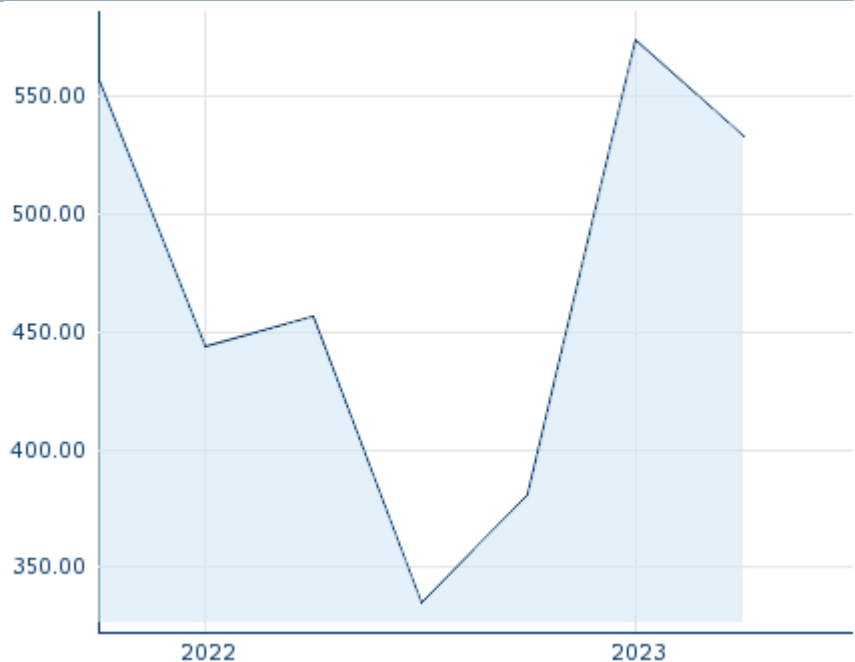
Marktdaten

Geld (Volumen)	-
Brief (Volumen)	-
Eröffnung	533,00 SEK
Hoch	533,50 SEK
Tief	533,00 SEK
Schluss Vortag	573,91 SEK
VWAP	533,20 SEK
Volumen (Stück)	1.840
Gehandelte Stückzahl	981.088,00
Trades	2
Letztes Volumen	736

Performance und Risiko

	6M	1J	3J
Perf (%)	-	-	-
Perf (abs.)	-	-	-
Beta	-	-	-
Volatilität	-	-	66,48

5J



Die Wertentwicklung der Vergangenheit lässt keine verlässlichen Rückschlüsse auf die zukünftige Entwicklung eines Finanzinstruments zu.

Quelle: FactSet

Kursdaten

Ø Kurs 5 Tage Ø Volumen 5 Tage (Stk.)	- SEK (-)
Ø Kurs 30 Tage Ø Volumen 30 Tage (Stk.)	- SEK (99)
Ø Kurs 100 Tage Ø Volumen 100 Tage (Stk.)	- SEK (32)
Ø Kurs 250 Tage Ø Volumen 250 Tage	- SEK (38)
Hoch seit 1.1. Datum	- SEK (-)
Tief seit 1.1. Datum	- SEK (-)
52 Wochen Hoch Datum	- SEK (-)
52 Wochen Tief Datum	- SEK (-)

Alle Börsen für VITEC SOFTWARE GROUP AB SER. B

Börse	Datum	Zeit	Kurs	Gehandeltes Volumen	Trades
Tradegate	17.09.2024	22:26	42,66 EUR	0,00	2
Nasdaq Stockholm	17.09.2024	18:00	484,20 SEK	78,11	1.421
München	17.09.2024	08:08	44,10 EUR	0,00	1
London Stock Exchange	14.09.2023	17:23	533,50 SEK	0,98	2
Frankfurt	17.09.2024	08:01	44,02 EUR	0,00	2
Düsseldorf	17.09.2024	19:31	42,44 EUR	0,00	7
Berlin	17.09.2024	21:43	42,72 EUR	0,00	19

Firmenprofil

Firmenlogo



Firmenprofil

-

Kontaktdetails

VITEC SOFTWARE

--

Telefon-

Fax: -

E-mail: -