

ABIONYX PHARMA S.A.

ISIN: **FR0012616852** WKN: -

Übersicht

05.03.2019 09:15:08

Kurs
0,4306 EUR

Differenz  3,75% (0,02)

Stammdaten

ISIN FR0012616852

Symbol ABNX

Börse London Stock Exchange

Währung EUR

Branche Chemie / Pharma / Gesundheit

Wertpapierkategorie Aktie

Marktkapitalisierung 43 EUR (Mio)

Benchmark CAC 40 INDEX

Marktdaten

Geld (Volumen) 1,15 EUR (1.300)

Brief (Volumen) - EUR (0)

Eröffnung 0,4306 EUR

Hoch 0,4306 EUR

Tief 0,4306 EUR

Schluss Vortag 0,415 EUR

VWAP 0,43055 EUR

Volumen (Stück) 50

Gehandelte Stückzahl 21,53

Trades 1

Letztes Volumen 50

Futures und Optionen

Zugehörige Futures -

Zugehörige Optionen -









5J



Die Wertentwicklung der Vergangenheit lässt keine verlässlichen Rückschlüsse auf die zukünftige Entwicklung eines Finanzinstruments zu.

Quelle: FactSet

Aktuellstes Research

Branchen		Märkte	
Datum		Überschrift	Download
15.07.2024		Aktienempfehlungen Global	
12.07.2024		Global Equity Ratings	
09.07.2024		Aktienempfehlungen Österreich	
24.06.2024		Aktienempfehlungen Österreich	
21.06.2024		Global Equity Ratings	

Details

05.03.2019 09:15:08

Kurs
0,4306 EUR

Differenz ▲ 3,75% (0,02)

Stammdaten

ISIN	FR0012616852
Symbol	ABNX
Börse	London Stock Exchange
Währung	EUR
Branche	Chemie / Pharma / Gesundheit
Wertpapierkategorie	Aktie
Marktkapitalisierung (Mio)	43 EUR
Benchmark	CAC 40 INDEX

Marktdaten

Geld (Volumen)	1,15 EUR (1.300)
Brief (Volumen)	- EUR (0)
Eröffnung	0,4306 EUR
Hoch	0,4306 EUR
Tief	0,4306 EUR
Schluss Vortag	0,415 EUR
VWAP	0,43055 EUR
Volumen (Stück)	50
Gehandelte Stückzahl	21,53
Trades	1
Letztes Volumen	50

Performance und Risiko

	6M	1J	3J
Perf (%)	-	-	-
Perf (abs.)	-	-	-
Beta	-0,08	0,19	0,92
Volatilität	-	-	-

5J



Die Wertentwicklung der Vergangenheit lässt keine verlässlichen Rückschlüsse auf die zukünftige Entwicklung eines Finanzinstruments zu.

Quelle: FactSet

Kursdaten

Ø Kurs 5 Tage Ø Volumen 5 Tage (Stk.)	- EUR (-)
Ø Kurs 30 Tage Ø Volumen 30 Tage (Stk.)	- EUR (-)
Ø Kurs 100 Tage Ø Volumen 100 Tage (Stk.)	- EUR (-)
Ø Kurs 250 Tage Ø Volumen 250 Tage	- EUR (-)
Hoch seit 1.1. Datum	- EUR (-)
Tief seit 1.1. Datum	- EUR (-)
52 Wochen Hoch Datum	- EUR (-)
52 Wochen Tief Datum	- EUR (-)

Alle Börsen für ABIONYX PHARMA S.A.

Börse	Datum	Zeit	Kurs	Gehandeltes Volumen	Trades
Stuttgart	17.07.2024	15:44	1,176 EUR	0,00	11
München	17.07.2024	08:18	1,224 EUR	0,00	1
London Stock Exchange	05.03.2019	09:15	0,4306 EUR	0,00	1
Frankfurt	17.07.2024	08:07	1,16 EUR	0,00	1
Euronext Paris	17.07.2024	17:28	1,22 EUR	0,01	26
Berlin	17.07.2024	08:19	1,16 EUR	0,00	1

Firmenprofil

Firmenlogo



Firmenprofil

-

Kontaktdetails

ABIONYX PHARMA

--

Telefon-

Fax: -

E-mail: -