

## ADUX

ISIN: **FR0012821890** WKN: -

## Übersicht

22.05.2018 17:36:32

**Kurs**  
4,63 EUR**Differenz**  0,73% (0,03)

## Stammdaten

ISIN	FR0012821890
Symbol	ALDUX
Börse	London Stock Exchange
Währung	EUR
Branche	Informationstechnologie
Wertpapierkategorie	Aktie
Marktkapitalisierung (Mio)	10 EUR
Benchmark	CAC 40 INDEX

## Marktdaten

Geld (Volumen)	-
Brief (Volumen)	-
Eröffnung	4,63 EUR
Hoch	4,63 EUR
Tief	4,63 EUR
Schluss Vortag	4,5963 EUR
VWAP	5,292714 EUR
Volumen (Stück)	-
Gehandelte Stückzahl	-
Trades	1
Letztes Volumen	-

## Futures und Optionen

Zugehörige Futures	-
Zugehörige Optionen	-




5J

Chart  
nicht verfügbar

Die Wertentwicklung der Vergangenheit lässt keine verlässlichen Rückschlüsse auf die zukünftige Entwicklung eines Finanzinstruments zu.

Quelle: FactSet

## Aktuellstes Research

Branchen		Märkte	
Datum		Überschrift	Download
15.07.2024		Aktienempfehlungen Global	
12.07.2024		Global Equity Ratings	
09.07.2024		Aktienempfehlungen Österreich	
05.07.2024		Equity Weekly	
24.06.2024		Aktienempfehlungen Österreich	

## Details

22.05.2018 17:36:32

**Kurs**  
4,63 EUR**Differenz**  0,73% (0,03)

## Stammdaten

ISIN	FR0012821890
Symbol	ALDUX
Börse	London Stock Exchange
Währung	EUR
Branche	Informations-technologie
Wertpapierkategorie	Aktie
Marktkapitalisierung (Mio)	10 EUR
Benchmark	CAC 40 INDEX

## Marktdaten

Geld (Volumen)	-
Brief (Volumen)	-
Eröffnung	4,63 EUR
Hoch	4,63 EUR
Tief	4,63 EUR
Schluss Vortag	4,5963 EUR
VWAP	5,292714 EUR
Volumen (Stück)	-
Gehandelte Stückzahl	-
Trades	1
Letztes Volumen	-

## Performance und Risiko

	6M	1J	3J
Perf (%)	-	-	-
Perf (abs.)	-	-	-
Beta	1,00	0,55	0,25
Volatilität	71,84	71,84	71,84

5J

Chart  
nicht verfügbar

Die Wertentwicklung der Vergangenheit lässt keine verlässlichen Rückschlüsse auf die zukünftige Entwicklung eines Finanzinstruments zu.

Quelle: FactSet

## Kursdaten

Ø Kurs 5 Tage   Ø Volumen 5 Tage (Stk.)	4,58 EUR (0)
Ø Kurs 30 Tage   Ø Volumen 30 Tage (Stk.)	4,63 EUR (0)
Ø Kurs 100 Tage   Ø Volumen 100 Tage (Stk.)	4,71 EUR (0)
Ø Kurs 250 Tage   Ø Volumen 250 Tage	- EUR (0)
Hoch seit 1.1.   Datum	5,95 EUR (02.02.2018)
Tief seit 1.1.   Datum	4,04 EUR (10.01.2018)
52 Wochen Hoch   Datum	5,95 EUR (02.02.2018)
52 Wochen Tief   Datum	4,04 EUR (10.01.2018)

## Arbitrage Ansichten

Börse 	Datum	Zeit	Kurs	Gehandeltes Volumen	Trades
Stuttgart	21.06.2024	16:28	1,585 EUR	0,00	10
London Stock Exchange	22.05.2018	17:36	4,63 EUR	0,00	1
Frankfurt	16.07.2024	08:15	1,58 EUR	0,00	1
Euronext Growth Paris	16.07.2024	15:00	1,59 EUR	0,00	8
Berlin	21.06.2024	08:08	1,52 EUR	0,00	3

## Firmenprofil

### Firmenlogo



### Kontakt details

ADUX SA

--

----

Telefon-

Fax: -

E-mail: -

### Firmenprofil

-

### Aufsichtsrat

Ben van de Vrie    Aufsichtsratsvorsitzender

Catharina Hillström    Aufsichtsratsmitglied

Joost Merks    Aufsichtsratsmitglied

Kyra Steegs    Aufsichtsratsmitglied