

EOLUS VIND AB CLASS B

ISIN: SE0007075056 WKN: -

Übersicht

02.02.2021 11:38:31

Kurs

219,5320 SEK

Differenz  -1,42% (-3,16)

Stammdaten

ISIN	SE0007075056
Symbol	EOLU B
Börse	London Stock Exchange
Währung	SEK
Branche	Versorger
Wertpapierkategorie	Aktie
Marktkapitalisierung (Mio)	138 EUR
Benchmark	OMX STOCKHOLM 30 INDEX

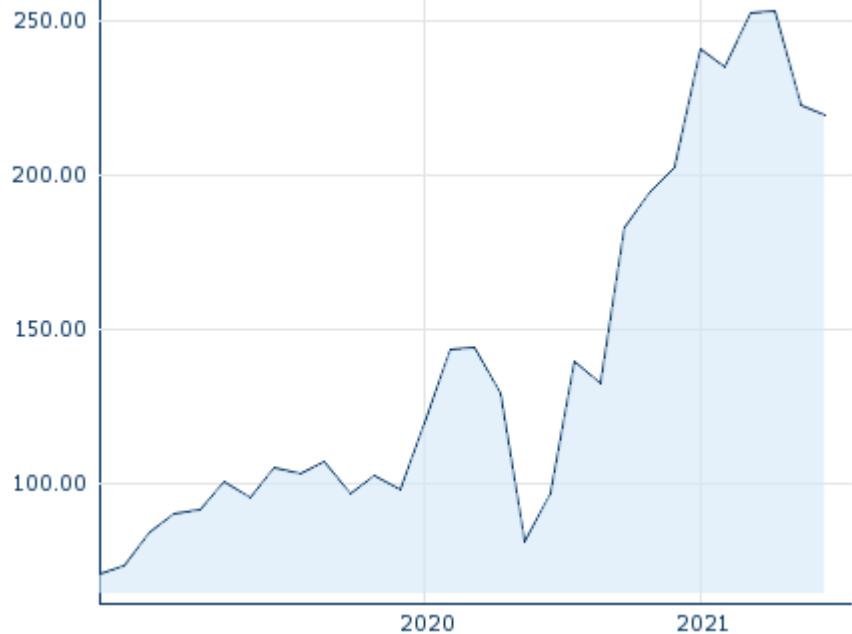
Marktdaten

Geld (Volumen)	- (0)
Brief (Volumen)	-
Eröffnung	219,5320 SEK
Hoch	219,5320 SEK
Tief	219,5320 SEK
Schluss Vortag	222,6921 SEK
VWAP	219,53202 SEK
Volumen (Stück)	400
Gehandelte Stückzahl	87.812,81
Trades	1
Letztes Volumen	400

Futures und Optionen

Zugehörige Futures	-
Zugehörige Optionen	-



5J



Die Wertentwicklung der Vergangenheit lässt keine verlässlichen Rückschlüsse auf die zukünftige Entwicklung eines Finanzinstruments zu.

Quelle: FactSet

Aktuellstes Research

Branchen			
Datum		Überschrift	Download
29.07.2024		Aktienempfehlungen Österreich	
26.07.2024		Equity Weekly	
24.07.2024		Global Equity Ratings	
24.07.2024		Aktienempfehlungen Global	
15.07.2024		Aktienempfehlungen Global	

Details

02.02.2021 11:38:31

Kurs

219,5320 SEK

Differenz  -1,42% (-3,16)

Stammdaten

ISIN	SE0007075056
Symbol	EOLU B
Börse	London Stock Exchange
Währung	SEK
Branche	Versorger
Wertpapierkategorie	Aktie
Marktkapitalisierung (Mio)	138 EUR
Benchmark	OMX STOCKHOLM 30 INDEX

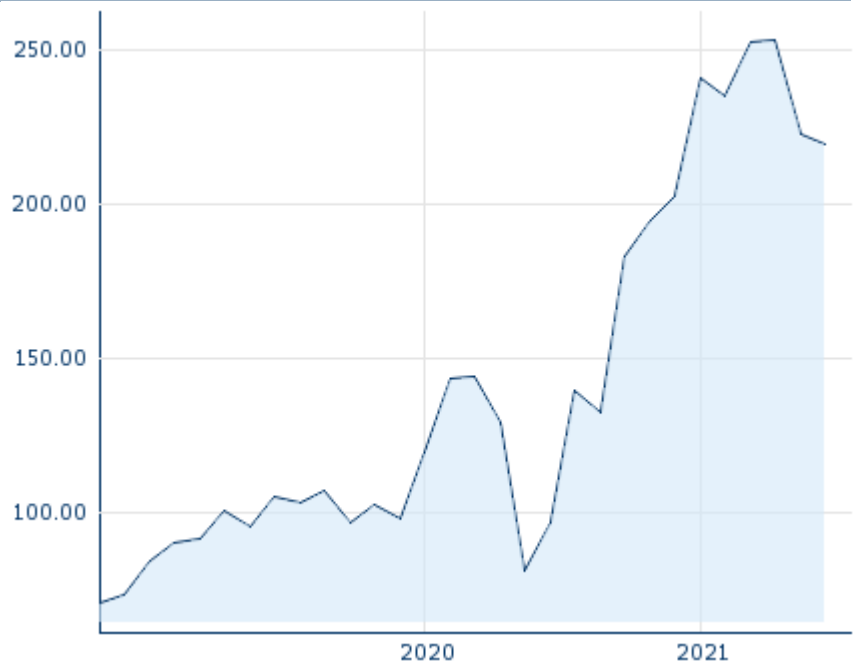
Marktdaten

Geld (Volumen)	- (0)
Brief (Volumen)	-
Eröffnung	219,5320 SEK
Hoch	219,5320 SEK
Tief	219,5320 SEK
Schluss Vortag	222,6921 SEK
VWAP	219,53202 SEK
Volumen (Stück)	400
Gehandelte Stückzahl	87.812,81
Trades	1
Letztes Volumen	400

Performance und Risiko

	6M	1J	3J
Perf (%)	-	-	-
Perf (abs.)	-	-	-
Beta	0,84	0,93	1,18
Volatilität	-	-	-

5J



Die Wertentwicklung der Vergangenheit lässt keine verlässlichen Rückschlüsse auf die zukünftige Entwicklung eines Finanzinstruments zu.

Quelle: FactSet

Kursdaten

Ø Kurs 5 Tage Ø Volumen 5 Tage (Stk.)	- SEK (-)
Ø Kurs 30 Tage Ø Volumen 30 Tage (Stk.)	- SEK (4)
Ø Kurs 100 Tage Ø Volumen 100 Tage (Stk.)	- SEK (18)
Ø Kurs 250 Tage Ø Volumen 250 Tage	- SEK (25)
Hoch seit 1.1. Datum	- SEK (-)
Tief seit 1.1. Datum	- SEK (-)
52 Wochen Hoch Datum	- SEK (-)
52 Wochen Tief Datum	- SEK (-)

Alle Börsen für EOLUS VIND AB CLASS B

Börse 	Datum	Zeit	Kurs	Gehandeltes Volumen	Trades
Tradegate	07.08.2024	22:26	5,78 EUR	0,00	1
Stuttgart	07.08.2024	10:30	5,85 EUR	0,00	4
Nasdaq Stockholm	07.08.2024	18:00	67,30 SEK	1,90	254
München	07.08.2024	08:18	5,79 EUR	0,00	2
London Stock Exchange	02.02.2021	11:38	219,5320 SEK	0,09	1
Frankfurt	07.08.2024	17:15	5,86 EUR	0,00	6
Düsseldorf	07.08.2024	19:30	5,77 EUR	0,00	5

Berlin

07.08.2024 21:43 5,86 EUR

0,00

19

Firmenprofil

Firmenlogo



Firmenprofil

-

Kontakt details

EOLUS VIND

--

Tredje Avenyen 3 281 48 Hasselholm

Telefon+46 451 491 50

Fax: +46 451 491 40

E-mail: info@eolusvind.com