

EOLUS VIND AB CLASS B

ISIN: SE0007075056 WKN: -

Übersicht

02.02.2021 11:38:31

Kurs

219,5320 SEK

Differenz  -1,42% (-3,16)

Stammdaten

ISIN SE0007075056

Symbol EOLU B

Börse London Stock Exchange

Währung SEK

Branche Versorger

Wertpapierkategorie Aktie

Marktkapitalisierung 143 EUR (Mio)

Benchmark OMX STOCKHOLM 30 INDEX

Marktdaten

Geld (Volumen) - (0)

Brief (Volumen) -

Eröffnung 219,5320 SEK

Hoch 219,5320 SEK

Tief 219,5320 SEK

Schluss Vortag 222,6921 SEK

VWAP 219,53202 SEK

Volumen (Stück) 400

Gehandelte Stückzahl 87.812,81

Trades 1

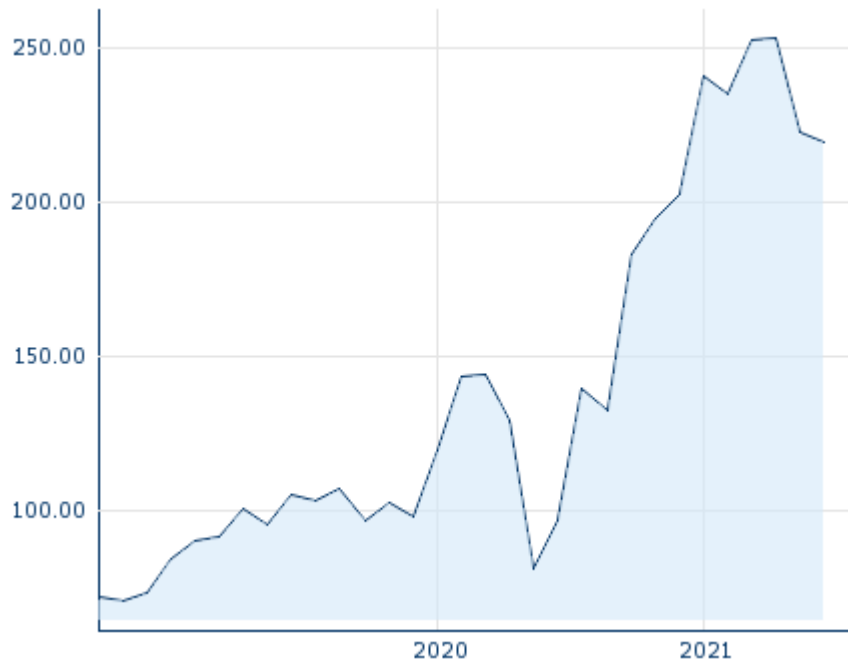
Letztes Volumen 400

Futures und Optionen

Zugehörige Futures -

Zugehörige Optionen -


5J



Die Wertentwicklung der Vergangenheit lässt keine verlässlichen Rückschlüsse auf die zukünftige Entwicklung eines Finanzinstruments zu.

Quelle: FactSet

Aktuellstes Research

Branchen			
Datum		Überschrift	Download
15.07.2024		Aktienempfehlungen Global	
12.07.2024		Global Equity Ratings	
09.07.2024		Aktienempfehlungen Österreich	
24.06.2024		Aktienempfehlungen Österreich	
21.06.2024		Global Equity Ratings	

Details

02.02.2021 11:38:31

Kurs

219,5320 SEK

Differenz ▼ -1,42% (-3,16)

Stammdaten

ISIN	SE0007075056
Symbol	EOLU B
Börse	London Stock Exchange
Währung	SEK
Branche	Versorger
Wertpapierkategorie	Aktie
Marktkapitalisierung (Mio)	143 EUR
Benchmark	OMX STOCKHOLM 30 INDEX

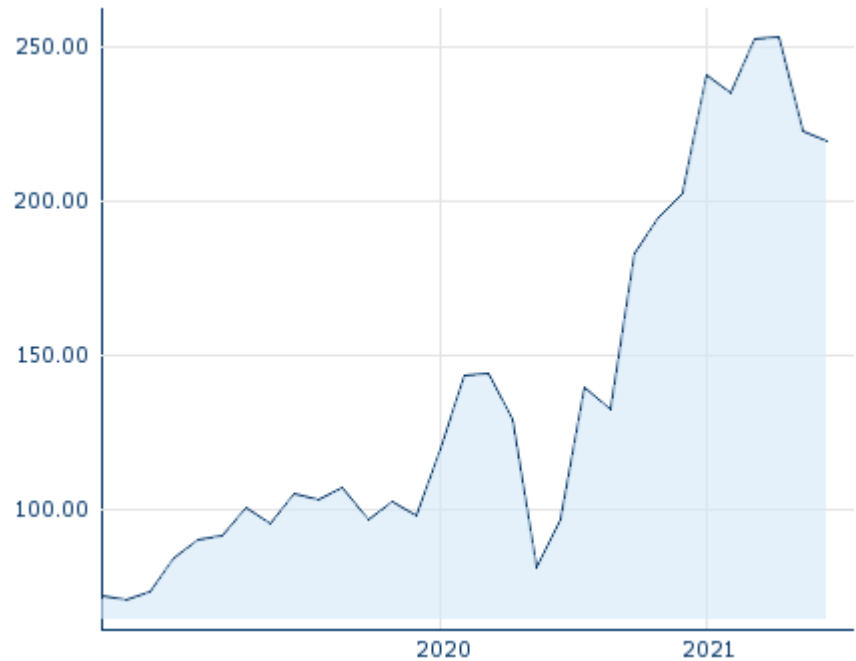
Marktdaten

Geld (Volumen)	- (0)
Brief (Volumen)	-
Eröffnung	219,5320 SEK
Hoch	219,5320 SEK
Tief	219,5320 SEK
Schluss Vortag	222,6921 SEK
VWAP	219,53202 SEK
Volumen (Stück)	400
Gehandelte Stückzahl	87.812,81
Trades	1
Letztes Volumen	400

Performance und Risiko

	6M	1J	3J
Perf (%)	-	-	-
Perf (abs.)	-	-	-
Beta	0,65	0,87	1,19
Volatilität	-	-	-

5J



Die Wertentwicklung der Vergangenheit lässt keine verlässlichen Rückschlüsse auf die zukünftige Entwicklung eines Finanzinstruments zu.

Quelle: FactSet

Kursdaten

Ø Kurs 5 Tage Ø Volumen 5 Tage (Stk.)	- SEK (-)
Ø Kurs 30 Tage Ø Volumen 30 Tage (Stk.)	- SEK (4)
Ø Kurs 100 Tage Ø Volumen 100 Tage (Stk.)	- SEK (18)
Ø Kurs 250 Tage Ø Volumen 250 Tage	- SEK (25)
Hoch seit 1.1. Datum	- SEK (-)
Tief seit 1.1. Datum	- SEK (-)
52 Wochen Hoch Datum	- SEK (-)
52 Wochen Tief Datum	- SEK (-)

Arbitrage Ansichten

Börse	Datum	Zeit	Kurs	Gehandeltes Volumen	Trades
Tradegate	18.07.2024	09:26	6,05 EUR	0,01	1
Stuttgart	18.07.2024	12:00	5,93 EUR	0,00	4
Nasdaq Stockholm	18.07.2024	12:02	68,80 SEK	0,31	77
München	18.07.2024	08:11	5,99 EUR	0,00	2
London Stock Exchange	02.02.2021	11:38	219,5320 SEK	0,09	1
Frankfurt	18.07.2024	11:45	5,91 EUR	0,00	3
Düsseldorf	18.07.2024	09:10	5,93 EUR	0,00	2

Berlin

18.07.2024 11:54 5,97 EUR

0,00

6

Firmenprofil

Firmenlogo



Firmenprofil

-

Kontakt details

EOLUS VIND

--

Tredje Avenyen 3 281 48 Hasselholm

Telefon+46 451 491 50

Fax: +46 451 491 40

E-mail: info@eolusvind.com