

REITIR FASTEIGNAFÉLAG HF. NAMENS-AKTIEN IK 1

ISIN: IS0000020352 WKN: -

Übersicht

12.02.2018 17:35:20

Kurs

90,40 ISK

Differenz  0,00% (0,00)

Stammdaten

ISIN IS0000020352

Symbol -

Börse London Stock Exchange

Währung ISK

Branche Diverse

Wertpapierkategorie Aktie

Marktkapitalisierung (Mio) 416 EUR

Benchmark MSCI WORLD INDEX (PRICE) (USD)

Marktdaten

Geld (Volumen) -

Brief (Volumen) -

Eröffnung 90,40 ISK

Hoch 90,40 ISK

Tief 90,40 ISK

Schluss Vortag 90,40 ISK

VWAP -

Volumen (Stück) -

Gehandelte Stückzahl -

Trades 1

Letztes Volumen -

Futures und Optionen

Zugehörige Futures -

Zugehörige Optionen -








5J

Chart
nicht verfügbar

Die Wertentwicklung der Vergangenheit lässt keine verlässlichen Rückschlüsse auf die zukünftige Entwicklung eines Finanzinstruments zu.

Quelle: FactSet

Aktuellstes Research

Branchen			
Datum		Überschrift	Download
16.08.2024		Equity Weekly	
13.08.2024		Aktienempfehlungen Österreich	
12.08.2024		Global Equity Ratings	
12.08.2024		Aktienempfehlungen Global	
09.08.2024		Equity Weekly	

Details

12.02.2018 17:35:20

Kurs

90,40 ISK

Differenz  0,00% (0,00)**Stammdaten**

ISIN	IS0000020352
Symbol	-
Börse	London Stock Exchange
Währung	ISK
Branche	Diverse
Wertpapierkategorie	Aktie
Marktkapitalisierung (Mio)	416 EUR
Benchmark	MSCI WORLD INDEX (PRICE) (USD)

Marktdaten

Geld (Volumen)	-
Brief (Volumen)	-
Eröffnung	90,40 ISK
Hoch	90,40 ISK
Tief	90,40 ISK
Schluss Vortag	90,40 ISK
VWAP	-
Volumen (Stück)	-
Gehandelte Stückzahl	-
Trades	1
Letztes Volumen	-

Performance und Risiko

	6M	1J	3J
Perf (%)	-	-	-
Perf (abs.)	-	-	-
Beta	0,18	0,25	0,34
Volatilität	10,17	10,17	10,17

5J

Chart
nicht verfügbar

Die Wertentwicklung der Vergangenheit lässt keine verlässlichen Rückschlüsse auf die zukünftige Entwicklung eines Finanzinstruments zu.

Quelle: FactSet

Kursdaten

Ø Kurs 5 Tage Ø Volumen 5 Tage (Stk.)	90,40 ISK (0)
Ø Kurs 30 Tage Ø Volumen 30 Tage (Stk.)	89,45 ISK (0)
Ø Kurs 100 Tage Ø Volumen 100 Tage (Stk.)	- ISK (0)
Ø Kurs 250 Tage Ø Volumen 250 Tage	- ISK (0)
Hoch seit 1.1. Datum	90,70 ISK (12.01.2018)
Tief seit 1.1. Datum	85,95 ISK (05.01.2018)
52 Wochen Hoch Datum	90,70 ISK (12.01.2018)
52 Wochen Tief Datum	85,60 ISK (22.12.2017)

Arbitrage Ansichten

Börse 	Datum	Zeit	Kurs	Gehandeltes Volumen	Trades
Nasdaq Island	16.08.2024	18:00	89,00 ISK	202,49	9
London Stock Exchange	12.02.2018	17:35	90,40 ISK	0,00	1

Firmenprofil

Firmenlogo

Firmenprofil

Kontaktdetails

REITIR FASTEIGNAFELAG

--

Telefon-

Fax: -

E-mail: -