

## CARE PROPERTY INVEST NV

ISIN: **BE0974273055** WKN: **500458**

## Übersicht

18.01.2023 16:44:17

## Kurs

14,2754 EUR

Differenz  -0,65% (-0,09)

## Stammdaten

ISIN	BE0974273055
Symbol	CPINV
Börse	London Stock Exchange
Währung	EUR
Branche	Diverse
Wertpapierkategorie	Aktie
Marktkapitalisierung (Mio)	516 EUR
Benchmark	BEL 20 INDEX

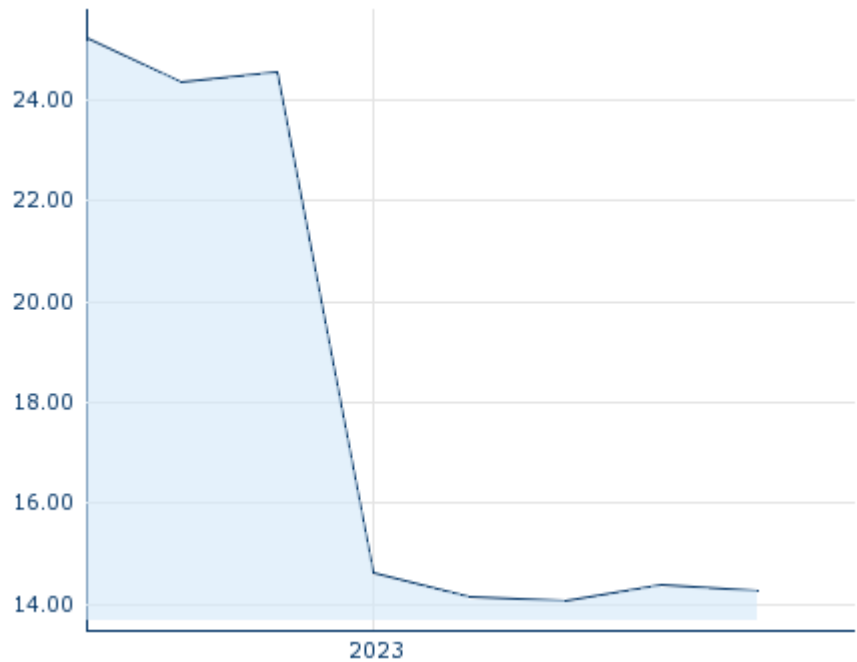
## Marktdaten

Geld (Volumen)	- (0)
Brief (Volumen)	-
Eröffnung	14,4014 EUR
Hoch	14,4014 EUR
Tief	14,1936 EUR
Schluss Vortag	14,3688 EUR
VWAP	14,2508 EUR
Volumen (Stück)	88.400
Gehandelte Stückzahl	1.259.770,75
Trades	10
Letztes Volumen	6.359

## Futures und Optionen

Zugehörige Futures	-
Zugehörige Optionen	-


5J



Die Wertentwicklung der Vergangenheit lässt keine verlässlichen Rückschlüsse auf die zukünftige Entwicklung eines Finanzinstruments zu.

Quelle: FactSet

## Aktuellstes Research

Branchen	Märkte		
		<b>Datum</b>	<b>Überschrift</b>
			<b>Download</b>
		14.06.2024	Equity Weekly 
		14.06.2024	Global Equity Ratings 
		14.06.2024	Aktienempfehlungen Global 
		11.06.2024	Aktienempfehlungen Österreich 
		07.06.2024	Equity Weekly 

## Details

18.01.2023 16:44:17

## Kurs

14,2754 EUR

Differenz ⬇ -0,65% (-0,09)

## Stammdaten

ISIN	BE0974273055
Symbol	CPINV
Börse	London Stock Exchange
Währung	EUR
Branche	Diverse
Wertpapierkategorie	Aktie
Marktkapitalisierung (Mio)	516 EUR
Benchmark	BEL 20 INDEX

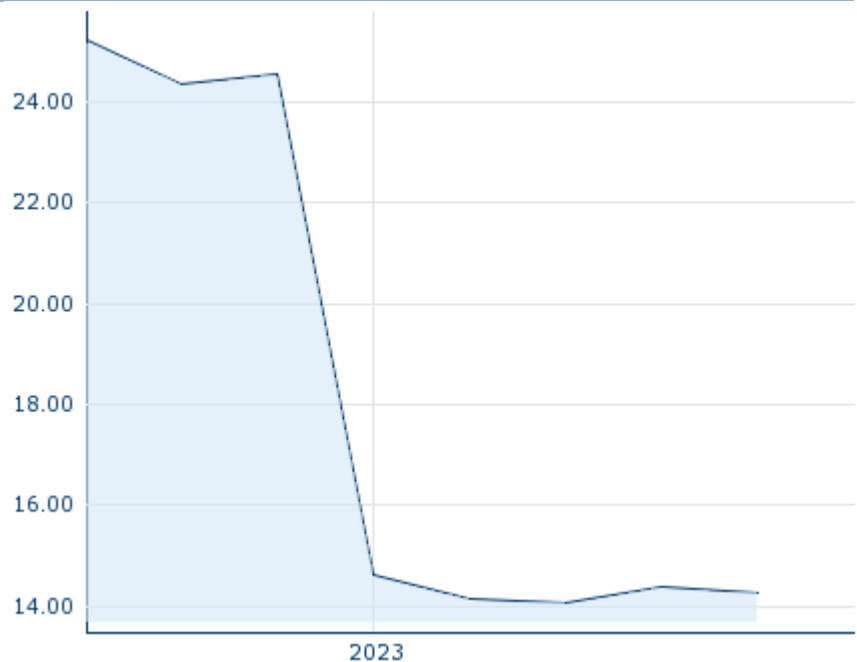
## Marktdaten

Geld (Volumen)	- (0)
Brief (Volumen)	-
Eröffnung	14,4014 EUR
Hoch	14,4014 EUR
Tief	14,1936 EUR
Schluss Vortag	14,3688 EUR
VWAP	14,2508 EUR
Volumen (Stück)	88.400
Gehandelte Stückzahl	1.259.770,75
Trades	10
Letztes Volumen	6.359

## Performance und Risiko

	6M	1J	3J
Perf (%)	-	-	-34,53%
Perf (abs.)	-	-	-7,53
Beta	0,51	0,77	0,71
Volatilität	368,24	368,24	314,78

5J



Die Wertentwicklung der Vergangenheit lässt keine verlässlichen Rückschlüsse auf die zukünftige Entwicklung eines Finanzinstruments zu.

Quelle: FactSet

## Kursdaten

Ø Kurs 5 Tage   Ø Volumen 5 Tage (Stk.)	14,2980 EUR (101.431)
Ø Kurs 30 Tage   Ø Volumen 30 Tage (Stk.)	19,0943 EUR (17.767)
Ø Kurs 100 Tage   Ø Volumen 100 Tage (Stk.)	18,3354 EUR (5.582)
Ø Kurs 250 Tage   Ø Volumen 250 Tage	- EUR (3.194)
Hoch seit 1.1.   Datum	14,6218 EUR (12.01.2023)
Tief seit 1.1.   Datum	14,0638 EUR (16.01.2023)
52 Wochen Hoch   Datum	14,6218 EUR (12.01.2023)
52 Wochen Tief   Datum	14,0638 EUR (16.01.2023)

## Alle Börsen für CARE PROPERTY INVEST NV

Börse	Datum	Zeit	Kurs	Gehandeltes Volumen	Trades
Stuttgart	17.06.2024	08:13	13,70 EUR	0,00	1
München	17.06.2024	08:07	14,26 EUR	0,00	1
London Stock Exchange	18.01.2023	16:44	14,2754 EUR	1,26	10
Frankfurt	17.06.2024	08:23	13,70 EUR	0,00	1
Euronext Brüssel	17.06.2024	15:36	14,00 EUR	0,20	131
Düsseldorf	17.06.2024	08:12	13,64 EUR	0,00	1

# Firmenprofil

## Firmenlogo



### Kontakt details

CARE PROPERTY INVEST

--

Horstebaan 3 - 2900 Schoten

Telefon+32-3-222-94-94

Fax: +32-3-222-94-95

E-mail: [info@carepropertyinvest.be](mailto:info@carepropertyinvest.be)

## Firmenprofil

-

### Vorstandsmitglieder

Peter Van Heukelom      Vorstandsvorsitzender

Dirk Van den Broeck      Vorstandsmitglied

Filip Van Zeebroeck      Vorstandsmitglied

Valérie Jonkers      Vorstandsmitglied

Willy Pintens      Vorstandsmitglied

### Aufsichtsrat

Marc Suykens      Aufsichtsratsvorsitzender

Brigitte Grouwels      Aufsichtsratsmitglied

Carol Riské      Aufsichtsratsmitglied

Dirk van den Broeck      Aufsichtsratsmitglied

Filip van Zeebroeck      Aufsichtsratsmitglied

Ingrid Ceusters-Luyten      Aufsichtsratsmitglied

Michel van Geyte      Aufsichtsratsmitglied

Paul van Gorp      Aufsichtsratsmitglied

Valérie Jonkers      Aufsichtsratsmitglied

Willy Pintens      Aufsichtsratsmitglied