

LUCAS BOLS AMSTERDAM BV

ISIN: NL0010998878 WKN: -

Übersicht

24.02.2022 17:36:50

Kurs

10,1946 EUR

Differenz  -7,32% (-0,81)

Stammdaten

ISIN	NL0010998878
Symbol	BOLS
Börse	London Stock Exchange
Währung	EUR
Branche	Konsumgüter
Wertpapierkategorie	Aktie
Marktkapitalisierung (Mio)	261 EUR
Benchmark	AMSTERDAM EXCHANGES INDEX

Marktdaten

Geld (Volumen)	- (0)
Brief (Volumen)	-
Eröffnung	10,1946 EUR
Hoch	10,1946 EUR
Tief	10,1946 EUR
Schluss Vortag	11,00 EUR
VWAP	10,19464 EUR
Volumen (Stück)	1.695
Gehandelte Stückzahl	17.279,91
Trades	1
Letztes Volumen	1.695

Futures und Optionen

Zugehörige Futures	-
Zugehörige Optionen	-











5J



Die Wertentwicklung der Vergangenheit lässt keine verlässlichen Rückschlüsse auf die zukünftige Entwicklung eines Finanzinstruments zu.

Quelle: FactSet

Aktuellstes Research

Branchen		Märkte	
Datum		Überschrift	Download
15.07.2024		Aktienempfehlungen Global	
12.07.2024		Equity Weekly	
12.07.2024		Global Equity Ratings	
09.07.2024		Aktienempfehlungen Österreich	
05.07.2024		Equity Weekly	

Details

24.02.2022 17:36:50

Kurs

10,1946 EUR

Differenz  -7,32% (-0,81)

Stammdaten

ISIN	NL0010998878
Symbol	BOLS
Börse	London Stock Exchange
Währung	EUR
Branche	Konsumgüter
Wertpapierkategorie	Aktie
Marktkapitalisierung (Mio)	261 EUR
Benchmark	AMSTERDAM EXCHANGES INDEX

Marktdaten

Geld (Volumen)	- (0)
Brief (Volumen)	-
Eröffnung	10,1946 EUR
Hoch	10,1946 EUR
Tief	10,1946 EUR
Schluss Vortag	11,00 EUR
VWAP	10,19464 EUR
Volumen (Stück)	1.695
Gehandelte Stückzahl	17.279,91
Trades	1
Letztes Volumen	1.695

Performance und Risiko

	6M	1J	3J
Perf (%)	-	-	-
Perf (abs.)	-	-	-
Beta	0,07	-0,04	0,36
Volatilität	-	-	38,38

5J



Die Wertentwicklung der Vergangenheit lässt keine verlässlichen Rückschlüsse auf die zukünftige Entwicklung eines Finanzinstruments zu.

Quelle: FactSet

Kursdaten

Ø Kurs 5 Tage Ø Volumen 5 Tage (Stk.)	- EUR (-)
Ø Kurs 30 Tage Ø Volumen 30 Tage (Stk.)	- EUR (-)
Ø Kurs 100 Tage Ø Volumen 100 Tage (Stk.)	- EUR (2)
Ø Kurs 250 Tage Ø Volumen 250 Tage	- EUR (10)
Hoch seit 1.1. Datum	- EUR (-)
Tief seit 1.1. Datum	- EUR (-)
52 Wochen Hoch Datum	- EUR (-)
52 Wochen Tief Datum	- EUR (-)

Arbitrage Ansichten

Börse 	Datum	Zeit	Kurs	Gehandeltes Volumen	Trades
Stuttgart	16.07.2024	15:33	15,55 EUR	0,00	6
München	16.07.2024	08:08	16,00 EUR	0,00	1
London Stock Exchange	24.02.2022	17:36	10,1946 EUR	0,02	1
Frankfurt	16.07.2024	08:02	15,90 EUR	0,00	1
Euronext Amsterdam	16.07.2024	09:05	16,10 EUR	0,00	2
Düsseldorf	16.07.2024	08:11	15,85 EUR	0,00	1
Berlin	16.07.2024	08:09	15,90 EUR	0,00	1

Firmenprofil

Firmenlogo



Kontakt details

LUCAS BOLS NV

--

Paulus Potterstraat 14 - 1071 CZ Amsterdam

Telefon+31-20-570-85-75

Fax: +

E-mail: info@lucasbols.com

Firmenprofil

-

Vorstandsmitglieder

Huib van Doorne Vorstandsvorsitzender

Frank Cocx Vorstandsmitglied

Aufsichtsrat

Reinout Duco Aufsichtsratsvorsitzender
Hoofdt Graafland

Alexandra Aufsichtsratsmitglied
Oldroyd

C. Teschmacher Aufsichtsratsmitglied

Marie-Pauline Aufsichtsratsmitglied
Lauret

Pascal H. J. M. Aufsichtsratsmitglied
Visée

Ralph Wisbrun Aufsichtsratsmitglied